

mathou

POUR LE BIEN-ÊTRE DES PETITS ET DES GRANDS

Créateur de mobilier et
aménageur d'espaces

2024



EXCLUSIF

NOUVELLE GAMME DE MOBILIER ITINÉRANCE LUDIQUE® !

Une nouvelle gamme de mobilier co-créée
avec la pédagogue Laurence Rameau

— À DÉCOUVRIR P. 14-15



Explorer commence
à la crèche

p. 14



Accueillir l'enfant
et les parents

p. 22



Tous autour
de la table !

p. 38



Organiser l'espace
et les rangements

p. 58



Découvrir et
jouer ensemble

p. 76



Créer un espace
protecteur et ludique

p. 102



Développer
la motricité

p. 118



Dormir en
toute sérénité

p. 134



Le coin
des pros

p. 154



Changer
les petits

p. 156

Les images de ce catalogue sont non contractuelles. Photos Thierry Estadieu, Adobe Stock, istockphoto, Flaticon - Design 3D : Didier Versavel - Conception/rédaction, direction artistique et création graphique : Thinkad communication - Impression : Milee - © Mathou Créations S.A.S. 200, route de Cluzel - Le Lac - 12160 Baraqueville - 05 65 67 19 21 - commercial@mathou.com - Mathou Créations S.A.S. est une société du pôle Petite Enfance du groupe Finadorm - février 2024

Retournez
le catalogue
pour découvrir tout
l'univers de la salle
de change de notre
marque dédiée Loxos





Zoom sur
VOS COUPS DE COEUR
DE COEUR



P47
Tabouret
5 roues



P46
Fauteuil
à tablette



P121 Structure de motricité mobile



P28
Vestiaire de déshabillage



P106
Cloisonnette hublot Galetti



P37
Banque de transmission



P48
Assises au sol



P151
Matelas-valise repliable



P139 Lit CatLock®



 **300 crèches**
équipées
par an

 Usine
certifiée
ISO 14001

 **10 ans**
de garantie*

 **Le plus grand nombre**
de produits **labelisés NF**
dans la profession

 **74 ANS**

Depuis
1950



Mobilier conçu avec des
panneaux de particules constitués
à **65% de matériau recyclé**



Fabriqué en
Aveyron (12)



* Sauf mousse garantie 2 ans

ILS NOUS FONT CONFIANCE

Collectivités

Troyes 10
Toulouse 31
Bordeaux 33
St Etienne 42
Nantes 44
St Nazaire 44
Angers 49
Clermont-Ferrand 63
Paris 75
Limoges 87
Conseil départemental
du Val-de-Marne 94

Réseaux

Les Petits Chaperons Rouges
Les Petites Canailles
Tom & Josette
La Maison de Pilou
Nursea
Na! Crèche
My Little Crèche
Eponyme
MNH SAE
Plume
Tillou Crèche
Ma P'tite Crèche

FABRIQUÉ
EN FRANCE



Membre de
l'Ameublement
français

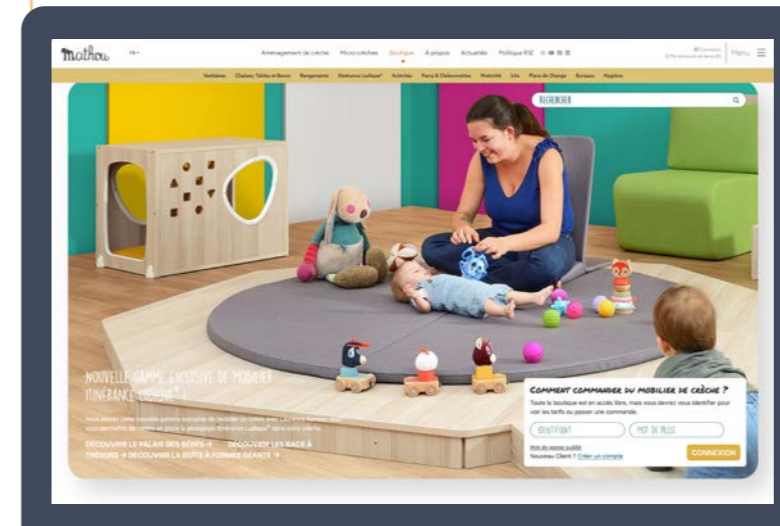


VOTRE DEVIS EN QUELQUES CLICS

<https://boutique.mathou.com>



SCANNEZ-MOI



Tous nos produits sont
référéncés dans notre catalogue
en ligne. Cherchez un meuble
par mot clé ou naviguez entre les
catégories, faites votre sélection,
configurez et commandez votre
devis en quelques clics seulement !

BESOIN DE CONSEILS, D'IDÉES ?

<https://www.mathou.com>



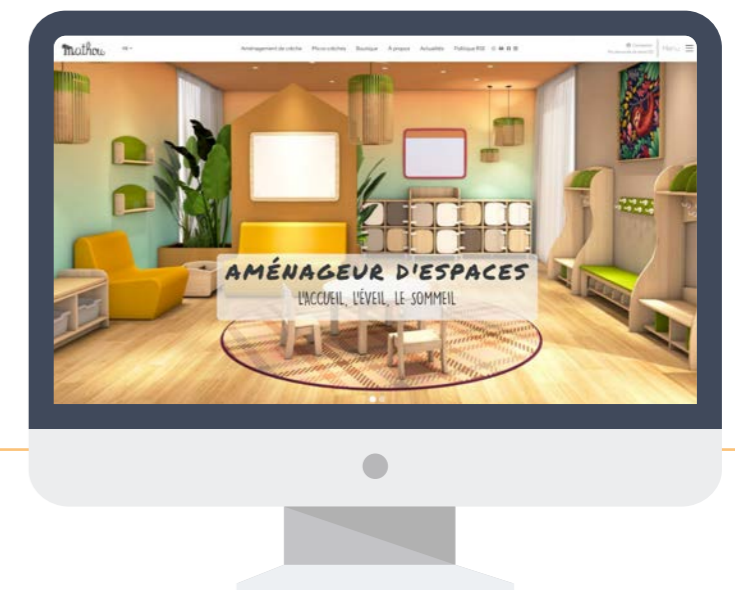
SCANNEZ-MOI

Comment aménager une micro-

crèche ? Choisir une structure
de motricité ? Créer des espaces
modulaires dans la crèche ?

La réponse est sur le site Mathou.

La rubrique actualités vous invite
à découvrir les nouvelles gammes,
innovations produits, exclusivités...



SUIVEZ-NOUS   

pour rester connecté(e) à toutes les nouveautés !

AVEC 77 ANS D'EXPÉRIENCE CUMULÉE,
**VOUS POUVEZ FAIRE
 CONFIANCE À NOS EXPERTS**



Île-de-France
 Eric Cochelin Gohier
 eric.cochelin@mathouloxos.com
CHEZ NOUS DEPUIS 12 ANS



Nord et Nord-Est
 Fanny Sechet
 fanny.sechet@mathouloxos.com
CHEZ NOUS DEPUIS 6 ANS



Nord-Ouest
 Christophe Gosselin
 christophe.gosselin@mathouloxos.com
CHEZ NOUS DEPUIS 3 ANS



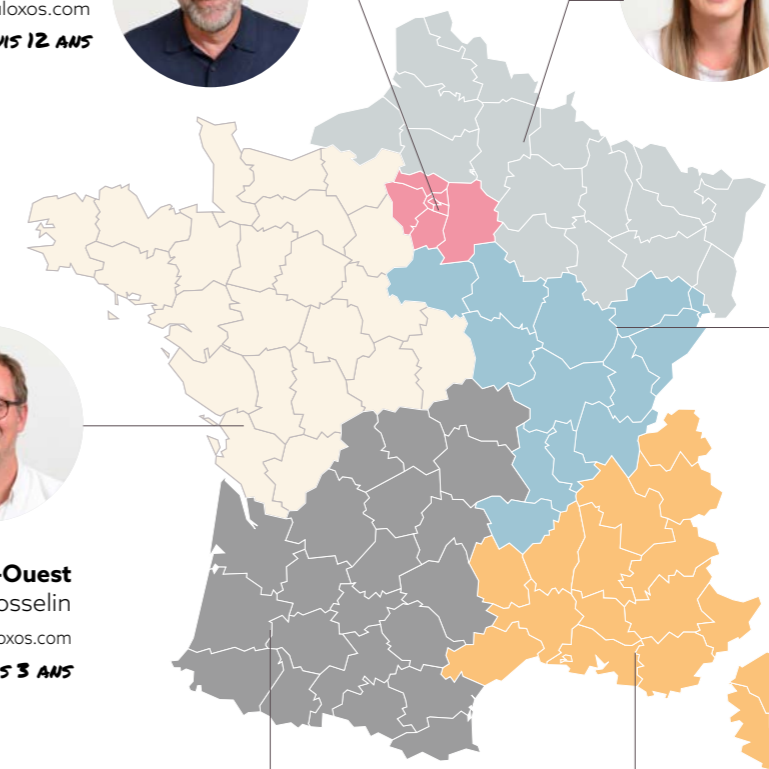
Centre-Est
 Léonard Rapinat
 leonard.rapinat@mathouloxos.com
CHEZ NOUS DEPUIS 15 ANS



Sud-Ouest
 Christophe Gayraud
 christophe.gayraud@mathouloxos.com
CHEZ NOUS DEPUIS 35 ANS



Sud-Est
 Morgan Compagnon
 morgan.compagnon@mathouloxos.com
CHEZ NOUS DEPUIS 6 ANS



L'étude 3D
 de l'aménagement
 de votre espace



Des chargés d'affaires
 qui se déplacent
 chez vous

**IMAGINONS ENSEMBLE
 L'AMÉNAGEMENT IDÉAL DE VOS ESPACES**

Formés au conseil et à l'aménagement,
 nos chargés d'affaires savent imaginer et
 vous proposer des solutions personnalisées
 parfaitement adaptées à vos contraintes.



Des devis
 envoyés sous
 48h chrono



Un email unique
 pour contacter l'ADV
commercial@mathou.fr



Une relation
 personnalisée tout
 au long du projet



Une prise en charge
 SAV immédiate
 sav@mathou.com
05 65 67 86 15



La livraison dans vos
pièces des meubles
 montés, prêts
 à être installés

PLAN D'AGENCEMENT



VISUEL 3D



Aménagement de la crèche Nursea (Bouches-du-Rhône)



Nous sommes toujours joignables par mail
 ou par téléphone sur les lignes directes de
 nos équipes ADV.

commercial@mathou.com

Secteur Paris - IDF : 05 65 67 85 56
Secteur Nord et Export : 05 65 67 86 14
Secteur Est : 05 65 67 85 54
Secteur Ouest : 05 65 67 73 52

**VENEZ NOUS RENCONTRER
 ET DÉCOUVRIR NOS PRODUITS AUX SALONS PETIT 1**

Rouen
 12 mars 2024

Montpellier
 28 mai 2024

Colmar
 08 octobre 2024

Paris
 25 avril 2024

Nantes
 02 juillet 2024

Marseille
 05 novembre 2024

Lyon
 14 mai 2024

Lille
 24 septembre 2024

Toulouse
 26 novembre 2024

Depuis plus de 70 ans, Mathou conçoit et fabrique du mobilier esthétique et fonctionnel au service du bien être des petits et des grands



Notre Bureau d'Étude intégré imagine et dessine tous nos produits, invente des équipements ludiques et ergonomiques et remet régulièrement au goût du jour nos produits vedettes.



Cabane de motricité à découvrir page 122

NOUS FABRIQUONS TOUS NOS MOBILIERS DANS LE RESPECT DES NORMES

S'agissant de tout jeunes enfants, les critères de sécurité, d'hygiène, de solidité des meubles ou de durabilité sont primordiaux.

Mathou possède le plus grand nombre de produits labellisés de la profession

178 produits certifiés NF Crèches

133 produits certifiés NF Éducation

154 produits certifiés NF Environnement



NF Crèche NF Éducation

Pincements, chocs, renversements, aptitude au nettoyage et à l'entretien... la certification **NF mobilier professionnel** atteste que nous avons pris en compte ces critères qualitatifs, testés par le FCBA.



NF Environnement

Cette certification s'appuie sur cinq exigences : durabilité, environnement, qualité, santé et sécurité, à chaque étape du cycle de vie du produit.

La liste des produits Mathou certifiés NF est disponible sur le site du FCBA : <https://certification-ameublement.fcba.fr/>

3 INVENTIONS IDENTITAIRES QUI MARQUENT L'HISTOIRE DE MATHOU

Nous faisons breveter nos idées ingénieuses. Depuis le premier lit de Marcel Mathou, la grande majorité des innovations a traversé les décennies sans prendre une ride !

L'ouverture d'une seule main CatLock®, à commande centralisée

MODÈLE BREVETÉ



- Simple et ergonomique
- Sécurise les professionnels

Le gainage plastique autour des barreaux en bois massif des lits, chaises et cloisonnettes



- Plus de sécurité et moins de bruit
- Toucher soft touch

La charnière anti-pince doigts, sans réglage, robuste et sûre

MODÈLE BREVETÉ



- Équipe tous les mobiliers et jeux
- Protège les enfants



RESPONSABLES

Notre usine de 9500 m² est résolument tournée vers le développement durable



Depuis toujours, nous avons à cœur de travailler avec des fournisseurs locaux et fabriquons 100% de nos produits dans notre usine aveyronnaise.



Panneaux photovoltaïques produisant 20% de l'énergie consommée



Récupération des eaux de pluie pour alimentation des sanitaires



Eclairage LED intelligent sur toutes les zones de production



30% de la chaleur du compresseur récupéré et réinjecté dans le chauffage



Rafrâchissement estival des bureaux par pompe à chaleur pour se passer de climatisation



Utilisation d'une cartonneuse pour emballer au plus juste et usage réduit de mousses de calage des colis



ET ENGAGÉS



Découvrez la démarche RSE de Mathou dans la vidéo du groupe Finadorm

NOUS SOMMES ISO 14001

Notre système de management environnemental, axé sur le tri et le retraitement des déchets est certifié dans nos 2 entreprises Mathou & Loxos depuis juillet 2023.



Moins d'émission de COV, un air plus sain pour les bambins.

Notre panneau de particules est composé à 83% de copeaux et de sciures issus des chutes de bois et de bois recyclé, matériau à très faible émission de CoV.



Ils durent très très très longtemps !

Assemblés sans colle, nos meubles sont démontables et réparables, ce qui prolonge leur durée de vie.



Grâce à votre écocontribution, nos meubles peuvent être réemployés ou recyclés.



Vestiaire de déshabillage 4 portes à découvrir voir p. 29



Nous développons de nouveaux produits en matériau recyclé comme la cabane acoustique qui utilise un matériau fabriqué à partir de bouteilles en plastique recyclées.

Cabane acoustique à découvrir p. 88-89



**EXPLORER
COMMENCE
À LA CRÈCHE !**

Une gamme
exclusive
co-créeée avec
Laurence
Rameau

**ITINÉRANCE
LUDIQUE®**

FABRIQUÉ
EN FRANCE 

- La pédagogie Itinérance Ludique® p. 16
- Le Palais des bébés octogonal p. 18
- Les bacs à trésors p. 20
- La boîte à formes géante p. 21

MATHOU ET ITINÉRANCE LUDIQUE®

Un duo au service du bien être

des **PETITS** et des **GRANDS...**



Le cœur de la pédagogie « Itinérance Ludique® » de Laurence Rameau est de proposer aux enfants des univers ludiques libres qui permettent leurs apprentissages et favorisent leur épanouissement.

Cela implique une organisation de la crèche décloisonnée, où les enfants, dès leur plus jeune âge, sont auteurs de leurs jeux. Ils se déplacent librement à la découverte de leur environnement, des objets et des personnes, et les professionnel(les) les accompagnent dans l'exploration d'univers ludiques préparés à leur intention.

Sa pédagogie a déjà séduit de nombreuses crèches qui (re)pensent leur fonctionnement, expérimentent ses principes et (ré)agencent leurs salles de jeu pour faciliter la libre circulation dans un environnement propice à l'exploration, en toute sécurité.

Pour accompagner sa pédagogie, Laurence Rameau a imaginé de nouveaux mobiliers qui facilitent sa mise en œuvre. Elle a fait appel à Mathou pour codévelopper une gamme de meubles dédiés à la pratique de l'itinérance ludique®. En fabricant ces meubles à haute valeur éducative ajoutée, nous sommes heureux de permettre à toutes les crèches qui le désirent d'expérimenter à leur tour sa pédagogie.

Nous vous proposons de découvrir les premiers meubles co-signés Mathou et Itinérance ludique®, que nous compléterons au fur et à mesure des idées de la fondatrice de cette nouvelle méthode d'éducation en crèche.



Découvrez
son interview
en vidéo



Laurence Rameau

Diplômée d'une Maîtrise en Sciences de l'Éducation et d'un D.E.S.S. de Sciences Sociales, Laurence est infirmière-puéricultrice de formation, devenue directrice de crèche, puis formatrice et écrivaine, autrice de nombreux articles et livres de pédagogie de la petite enfance. Elle s'est appuyée sur les enseignements en neurosciences, sur les travaux issus de la pédagogie interactive et sur la théorie de l'attachement pour développer une nouvelle approche éducative au service des plus petits, l'itinérance ludique®.



COMMENT METTRE EN PLACE LA PÉDAGOGIE ITINÉRANCE LUDIQUE® DANS VOTRE CRÈCHE ? *

- 1 Organiser**
ses univers ludiques
 dans lequel tout enfant pourra trouver son bonheur, quel que soit son centre d'intérêt et son développement.
- 2 Installer**
le ou la professionnel(le)
 comme un port d'attache au cœur de chaque univers ludique proposé, pour accompagner l'exploration des enfants et veiller à ce que chacun ait ses propres possibilités ludiques.
- 3 Décider**
en équipe le programme
 et l'alternance de l'ouverture/fermeture des univers ludiques selon vos effectifs, afin d'assurer la présence permanente d'un adulte par univers ludique actif, et proposer à minima deux univers ludiques en même temps pour que l'enfant ait la liberté du choix.
- 4 Prévoir**
des espaces d'intimité rassurants
 pour chaque enfant, le rangement où il sait trouver ses affaires, son lit, son objet transitionnel toujours visible, etc.



Grand Palais des bébés, composé d'un podium octogonal de 2,40 m et de 1 pente

MODÈLE DÉPOSÉ

Le PALAIS des bébés OCTOGONAL

Le grand Palais est recouvert d'un tapis circulaire formé soit par l'association de 2 demi-rond M242 ou, comme ici, de 4 tapis puzzle arrondi M131 plus moelleux.

LES COULEURS

La pente et le tour du podium sont en teinte frêne.
Le plateau est disponible en trois coloris : frêne, blanc et tourterelle.



Les tapis existent en 7 couleurs, pour créer une belle harmonie avec votre décor de salle de jeu.

L'univers sensoriel est le premier univers que les bébés découvrent. Le palais des bébés, équipement emblématique de l'organisation en Itinérance Ludique® de Laurence Rameau, l'héberge au centre de la crèche.

Les tout-petits y trouvent un ensemble d'objets colorés, musicaux, odorants et agréables qui font appel à leurs sens, comme des hochets, des tissus, des balles, des bouteilles, des coussins... Ils vont pouvoir d'abord les regarder en tournant la tête, les désirer, les attraper si c'est à leur portée de mains et de bouche, aller les chercher lorsqu'ils commencent à se mouvoir... Ils vont explorer l'espace délimité de ce cocon sensoriel, et s'en échappe-

ront, lorsque l'envie d'aller découvrir d'autres univers de la crèche se fera impérieux, et que leur développement moteur le leur permettra. Ils choisiront peut-être de s'asseoir au bord du palais, de descendre la marche à 4 pattes, ou d'emprunter la rampe d'accès pour partir à l'aventure.

Un espace ouvert et protecteur
Le palais offre un sentiment de sécurité par la présence continue d'un(e) professionnel(le), et par sa forme légèrement surélevée du sol. Les enfants désireux de venir jouer dans cet espace, retrouver les objets sensoriels pour un moment, ou interagir avec les tout petits, sont stoppés dans leur élan par ces 10 cm qui les contraignent à ralentir pour monter sur le podium dans le calme. Cet obstacle franchissable est une aide spatiale qui leur permet de comprendre comment se comporter dans ce lieu.



Petit Palais des bébés 1,80 m, composé d'1 podium octogonal 1,80 m et de 2 pentes

Petit ou grand Palais des bébés ?

Avec son podium d'envergure de 1,80 m, le petit modèle de Palais des bébés est idéal pour les micro-crèches et les crèches disposant d'un espace de vie contraint. Le podium du grand Palais des bébés mesure 2,40 m d'envergure sur 10 cm de hauteur.

Le podium octogonal s'associe à 1 ou plusieurs pentes, en fonction de votre espace et de l'agencement de la pièce souhaité.



Podium octogonal Itinérance Ludique® 1,80 m
Composé d'un podium de 1,80 x 1,80 m, hauteur 10 cm. Plateau disponible en frêne, blanc ou gris tourterelle
Réf. IL001



Podium octogonal Itinérance Ludique® 2,40 m
Composé d'un podium de 2,40 x 2,40 m, hauteur 10 cm. Plateau disponible en frêne, blanc ou gris tourterelle
Réf. IL002



Pente pour podium
L 90 x P 69,6 x H 10 cm avec système de fixation au podium
Possibilité de mettre plusieurs pentes pour 1 plateau. Existe uniquement en frêne
Réf. IL003



Découvrez la gamme en vidéo



Le tapis circulaire au centre du palais est le lieu des premières expériences corporelles des bébés : se retourner, avancer, reculer, se trainer, battre des jambes et des bras... Il offre un premier cocon tout en douceur de 3 cm d'épaisseur. Sa densité de 120 kg/m³ est parfaite pour se mouvoir sans s'enfoncer.



Tapis demi-rond 120 x 60 cm
Pour Palais des bébés 1,80 m. Épaisseur de 3 cm en 120kg/m³. Disponible en 7 couleurs
Réf. M241



Tapis demi-rond 180 x 90 cm
Pour Palais des bébés 2,40 m. Épaisseur de 3 cm en 120kg/m³. Disponible en 7 couleurs
Réf. M242



Tapis puzzle arrondi 95 x 95 cm
Pour Palais des bébés 2,40 m. Épaisseur de 4 cm en 24kg/m³. Disponible en 7 couleurs. Plus de détails page 82 de notre catalogue
Réf. M131

Les bacs à TRÉSORS

UN « MUST HAVE » POUR ENRICHIR FACILEMENT VOS UNIVERS LUDIQUES.

La boîte contient un ensemble d'objets hétéroclites collectés ça et là au gré des idées et des saisons (foulards, plumes, boîtes, couvercles, bouchons, marrons, feuilles d'arbres...) ou des petits jouets dont on sait que les petits raffolent (des balles, des briques, des buchettes de bois...).

Découvrez la gamme en vidéo



MODÈLE DÉPOSÉ

Les bacs à trésors Itinérance Ludique® (comme tous nos mobiliers bas GO dont ils partagent les caractéristiques techniques) sont **extrêmement stables et testés au risque de basculement**. Non seulement l'enfant peut se pencher pour aller à la recherche de son contenu, mais il peut aussi s'asseoir sur le rebord, monter dans le bac haut de 33 cm (roues incluses), et devenir lui-même un trésor !

LE + SÉCURITÉ

Les découpes des bacs sont de forme rectangulaire à angles arrondis, recouvertes d'une bande de finition ergosoft®, matériau souple et amortissant.



“ Le bac fonctionne comme une pochette surprise dans laquelle les enfants ne savent pas ce qu'ils vont trouver, mais sont ravis de se laisser surprendre. ”

Laurence Rameau



Grand bac à trésor double Itinérance Ludique®

L 784 x P 417 x H 244 mm sans roues, H 328 mm avec roues - Livré monté (hors roues)

Réf. IL004 sans roues

Réf. IL004RAF avec roues

Possibilité d'ajouter des roulettes pour plus de mobilité !

Grand bac à trésor simple Itinérance Ludique®

L 784 x P 417 x H 244 mm sans roues, H 328 mm avec roues - Livré monté (hors roues)

Réf. IL005 sans roues

Réf. IL005RAF avec roues

Petit bac à trésor simple Itinérance Ludique®

L 417 x P 417 x H 244 mm sans roues - Livré monté

Réf. IL006

La boîte à formes

GÉANTE

UN MEUBLE LUDIQUE QUI PERMET À L'ENFANT D'ÊTRE AUTEUR DE SON JEU, QUEL QUE SOIT SON ÂGE.

En Itinérance Ludique®, on met en place un univers ludique riche de possibilités, dont les enfants s'emparent librement avec leur imagination sans limite.

La boîte à formes géante ne propose pas de jouer avec une boîte, mais d'être dans la boîte et d'interagir...

MODÈLE DÉPOSÉ



... avec le jeu lui-même : l'enfant manipule seul les formes à travers la cloison. La boîte est un lieu d'exploration de l'espace où il peut par exemple tenter de faire traverser son doudou par les empiècements à sa hauteur...



... avec d'autres enfants : il peut transmettre ces formes à travers les découpes de la boîte géante, de l'extérieur vers l'intérieur ou inversement, pour découvrir différentes sensations et expérimenter son agilité.



Pour un enfant qui souhaite s'isoler, la boîte géante pourra être un cocon à l'intérieur duquel il s'offre un moment à lui, regardant par le hublot les autres s'agiter.



Découvrez la gamme en vidéo



Boîte à formes géante Itinérance Ludique®

L 784 x P 550 x H 590 mm. Tapis disponible en 7 couleurs. Formes non fournies. Livrée montée

Réf. IL007



Lot de 24 formes

L 30 x l 30 mm environ. Composé à 90% de plastique d'origine végétale (biosourcé), à base de canne à sucre. À partir de 12 mois

Réf. A942

LE + PRODUIT

La boîte est munie de patins pour faciliter son déplacement.



ACCUEILLIR L'ENFANT ET LES PARENTS

Optimisez
l'espace d'accueil
grâce à un très
grand choix de
solutions aux
nombreuses
combinaisons
possibles

VESTIAIRES

FABRIQUÉ
EN FRANCE



| | |
|----------------------------|-------|
| Espace accueil | p. 24 |
| Coin accueil | p. 26 |
| Vestiaires de déshabillage | p. 28 |
| Vestiaires | p. 30 |
| Vestiaires mobiles | p. 32 |
| Bancs vestiaires mobiles | p. 33 |
| Bancs vestiaires fixes | p. 34 |
| Porte-manteaux | p. 36 |
| Banques de transmission | p. 37 |

ESPACE ACCUEIL

VESTIAIRES / BANC DEMI-OVALE

CHANGE DEBOUT D'ANGLE / CHAUFFEUSE ADULTE GALETTI

VESTIAIRES

MATHOU



10+5
La colonne vestiaire 5 portes s'associe au vestiaire 10 portes, pour obtenir un ensemble de 15 casiers dans un espace limité, particulièrement adapté aux microcrèches !



Vestiaire PMR

Notre vestiaire de déshabillage a été conçu en pensant à tous les adultes, qu'ils soient valides ou qu'ils se déplacent en fauteuil roulant. Ce vestiaire PMR existe en 2 largeurs.

Change debout d'angle « tout en un »

Il permet de s'asseoir, de changer les plus grands enfants qui grimpent seuls en se tenant à la rampe, de préserver le dos des adultes pendant le change. Avec ses casiers de rangement sous les marches, il est un nouvel allié des micro-crèches aux espaces réduits.

Un banc enfant ingénieux

Avec sa forme demi ovale, il s'installe contre un mur, ou s'associe à un deuxième banc pour constituer un îlot central sur lequel les enfants vont s'asseoir pour enlever et ranger leurs chaussures.

L'accueil est le lieu où l'on se quitte et où l'on se retrouve chaque matin et chaque soir. Avec cette sélection, concevez des espaces chaleureux et fonctionnels. Que tous les adultes et les enfants peuvent utiliser. Sans exception.

Les deux font la paire

Les chauffeuses Galetti peuvent maintenant être associées l'une à l'autre et créer une véritable banquette d'accueil !

ALLEZ À LA PAGE 28 POUR DÉCOUVRIR TOUTE LA GAMME DE VESTIAIRES DE DÉSHABILLAGE.

A. Vestiaire de déshabillage accessibilité PMR large
L 1087 x P 600 x H 1011 mm - Hauteur de plan : 735 mm - Livré sans matelas, équipé de 4 patins - Livré monté
Réf. G901

Vestiaire de déshabillage accessibilité PMR étroit
L 731 x P 600 x H 1011 mm - Hauteur de plan : 735 mm - Livré sans matelas, équipé de 4 patins - Livré monté
Réf. G900



B. Vestiaire 10 portes
L 731 x H 1722 x P 417 mm - Livré sans pieds - Étagères optionnelles - Dim. casier : L 337 x H 321 x P 365 mm - Livré monté
Réf. G586

C. Vestiaire colonne 5 portes
L 385 x H 1722 x P 417 mm - Livré sans pieds - Étagères optionnelles - Dim. casier : L 337 x H 321 x P 365 mm - Livré monté - ouvertures de portes à droite ou à gauche
Réf. G594D ouv. porte à droite
Réf. G594G ouv. porte à gauche

D. Banc demi-ovale
L 800 x P 280 x H 260 (ou 210) mm - Hauteurs assise : 21 ou 26 cm - Associés par deux, ils forment un îlot
Réf. G634

Sans phtalates

Matelas pour vestiaire PMR large
L 1045 x P 570 x H 3 mm

Sans phtalates

Matelas pour vestiaire PMR étroit
L 690 x P 570 x H 3 mm

Choisissez vos options, couleurs et accessoires
boutique.mathou.com

E. Change debout d'angle
L 774 x P 445 x H 1002 mm - En option : deux bacs A175 et une panier A784
Réf. G797

Sans phtalates

F. Chauffeuse adulte Galetti
L 730 x H 810 x P 710 mm - Hauteur d'assise : 40 cm - Largeur d'assise : 60 cm - Mousse 30 kg/m³ sans phtalates - Fond antidérapant - Dossier mousse fixé par Velcro® sur l'assise et sur le panneau - Panneau finition Frêne - Versions unie ou bicolore : 7 couleurs au choix à panacher entre l'assise et le dossier - Garantie 2 ans
Réf. G639

G. Galetti 5 patères
Détails p.36

ITINÉRAIRE LUDIQUE
VESTIAIRES
CHAISES & TABLES
RANGEMENTS
ACTIVITÉS
PARCS & CLOISONNETTES
MOTRICITÉ
LITS
LE COIN DES PROS
MOBILIER DE CHANGE


COIN ACCUEIL

A. Panneau magnétique en 50

L 500 x H 500 mm - Tableau blanc magnétique effaçable à sec - Support Frêne - Poids : 5 kg
Réf. G759


B. Panneau magnétique en 100

L 1000 x H 500 mm - Tableau blanc magnétique effaçable à sec - Support Frêne - Poids : 10 kg
Réf. G758



Panneau magnétique

90 x 120 cm - Effaçable à sec - Poids : 5,9 kg - Garantie 2 ans
Réf. A233



Panneau mixte (liège + magnétique)

90 x 120 cm - Tableau blanc magnétique - Effaçable à sec - Poids : 4,5 kg - Garantie 2 ans
Réf. A217



Sans phtalates

C. Chauffeuse mousse adulte

L 600 x H 700 x P 750 mm - Hauteur d'assise 34 cm - Fond antidérapant, déhoussable - Dossier renforcé - Garantie 2 ans - Mousse 30 kg/m³ - Sans phtalates
Réf. M118

Sans phtalates

D. Banquette mousse adulte

L 1200 x H 700 x P 750 mm - Hauteur d'assise : 34 cm - Fond antidérapant, déhoussable - Dossier renforcé - Garantie 2 ans - Mousse 30 kg/m³ - Sans phtalates
Réf. M119

Sans phtalates

E. Banc sur-chaussures

L 822 x H 465 x P 417 mm - Hauteur d'assise : 40 cm - Livré sans bacs - Choix des bacs : p. 55 - Livré avec assise mousse sans phtalates L 740 x H 30 x P 385 mm - Livré monté
Réf. G523

PETIT, PEU PROFOND, IL SE CASE PARTOUT !

Avec sa profondeur réduite, ce petit meuble à suspendre ou à poser à 6 casiers s'installe où bon vous semble et sert à de multiples usages. Design et couleur harmonisé avec toute la gamme Mathou.



Choisissez vos options, couleurs et accessoires boutique.mathou.com



Sans phtalates

Banc adulte assise mousse

Taille unique - L 1218 x H 530 x P 420 mm - Hauteur d'assise : 46 cm - Équipé de 4 patins - Frêne - Assise 7 couleurs au choix - Possibilité de glisser sous l'assise un ou plusieurs bacs à roulettes optionnels (A726 et/ou A727 cf p.56)

Réf. G649



Présentoir sur roues

L 784 x H 1076 x P 450 mm - Frêne - Barreaux blancs - Coloris 2 étagères supérieures 9 couleurs au choix - Livré monté (hors roues)

Réf. G781



Présentoir haut

L 546 x H 1550 x P 417 mm - 1 porte à serrure - Frêne - Barreaux blancs - 2 étagères coloris assorti à la porte (10 couleurs au choix) - Livré monté

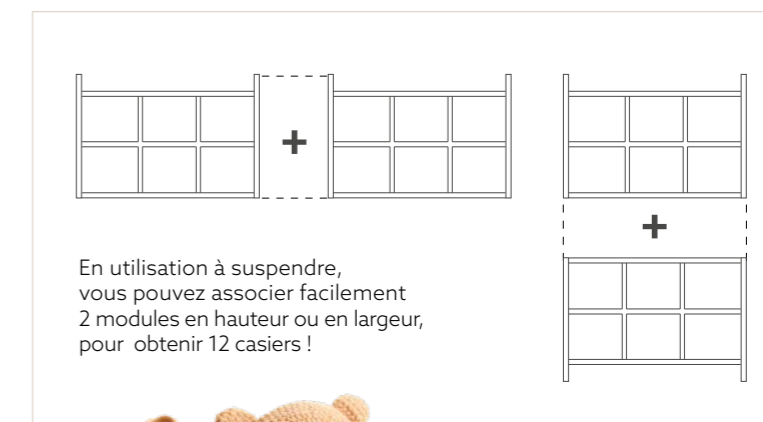
Réf. G587



Rangement 6 casiers

Dim. L 784 x H 486 x P 250 mm - Dim. Casiers : L 236 x H 190 x P 225 mm - Non compatible avec les paniers A784 - Poids : 16,4 kg - Livré monté

Réf. G921



En utilisation à suspendre, vous pouvez associer facilement 2 modules en hauteur ou en largeur, pour obtenir 12 casiers !



VESTIAIRES

EMPILABLES



Nos casiers s'empilent facilement jusqu'à créer des murs entiers de rangement. Certains existent en version traversante.

MEUBLE CENTRAL PRÉSENTÉ P. 29



A. Vestiaire empilable 6 portes
L 1087 x H 807 x P 417 mm - Livré sans pieds - Étagères optionnelles réglables 3 positions - Dim. casier : L 337 x H 373 x P 365 mm - Livré monté
Réf. G575



B. Vestiaire empilable 4 portes
L 731 x H 807 x P 417 mm - Livré sans pieds - Étagères optionnelles réglables 3 positions - Dim. casier : L 337 x H 373 x P 365 mm - Livré monté
Réf. G574



C. Vestiaire empilable 3 portes
L 1087 x H 415 x P 417 mm - Livré sans pieds - Étagères optionnelles réglables 3 positions - Dim. casier : L 337 x H 373 x P 365 mm - Livré monté
Réf. G573
Réf. G573T traversant



D. Vestiaire empilable 2 portes
L 731 x H 415 x P 417 mm - Livré sans pieds - Étagères optionnelles réglables 3 positions - Dim. casier : L 337 x H 373 x P 365 mm - Livré monté
Réf. G572
Réf. G572T traversant



Vestiaire empilable 6 casiers
L 1087 x H 807 x P 417 mm - Livré sans pieds - Étagères optionnelles réglables 3 positions - Dim. casier : L 337 x H 373 x P 365 mm - Livré monté
Réf. G792



Vestiaire empilable 4 casiers
L 731 x H 807 x P 417 mm - Livré sans pieds - Étagères optionnelles réglables 3 positions - Dim. casier : L 337 x H 373 x P 365 mm - Livré monté
Réf. G791



Vestiaire empilable 3 casiers
L 1087 x H 415 x P 417 mm - Livré sans pieds - Étagères optionnelles réglables 3 positions - Dim. casier : L 337 x H 373 x P 365 mm - Livré monté
Réf. G577



Vestiaire empilable 2 casiers
L 731 x H 415 x P 417 mm - Livré sans pieds - Étagères optionnelles réglables 3 positions - Dim. casier : L 337 x H 373 x P 365 mm - Livré monté
Réf. G576

À SUSPENDRE

VIVE LES MEUBLES SUSPENDUS !



Charnières et portes anti-pince-doigts périphériques. Design épuré, sécurité renforcée.



Et si vous utilisiez les cloisons pour ranger à hauteur d'adulte et libérer de l'espace au sol ?



Vestiaire à suspendre
Dim. L 1087 x H 415 x P 329 mm - Dim. casier L 337 x H 373 x P 304 mm - Poids : 26,2 kg avec portes - Livré monté
Réf. G924



Vestiaire à suspendre
Dim. L 731 x H 415 x P 329 mm - Dim. casier L 337 x H 373 x P 304 mm - Poids : 17,5 kg avec portes - Livré monté
Réf. G923

COMPATIBLES AVEC LES PANIÈRES A784
Détails p.66



Vestiaire à suspendre
Dim. L 1087 x H 415 x P 329 mm - Dim. casier L 337 x H 373 x P 304 mm - Poids : 22,2 kg sans porte - Livré monté
Réf. G926



Vestiaire à suspendre
Dim. L 731 x H 415 x P 329 mm - Dim. casier L 337 x H 373 x P 304 mm - Poids : 15,6 kg avec portes - Livré monté
Réf. G925



VESTIAIRES MOBILES

Miroir en option

Existe en deux versions : 6 casiers et 8 casiers

4 roues à frein pour déplacer Le vestiaire sans effort

Casier généreux, pour chaussures et bottes

UNE PATÈRE PAS ORDINAIRE...

- EN PLASTIQUE SOUPLE
- FORME DOUCE NON BLESSANTE
- SE PLIE AU-DELÀ D'UN POIDS DE 3 KG

Le vestiaire mobile compact

On y dépose les manteaux, les paires de chaussures, les bonnets, les doudous... Avec 2 meubles indépendants pour 6 ou 8, les vêtements de tous les enfants de la crèche sont bien rangés. Ces mobiliers ont un encombrement réduit et sont mobiles, pour que vous puissiez les remettre dans la journée, désencombrer vos espaces exigus, et les ramener vers les enfants chaque fois que vous en avez besoin, par exemple pour faire une sortie dans l'espace extérieur de votre crèche.



A. Vestiaire mobile compact 6 casiers

L 788 x H 1084 x P 417 mm - Dim. Casiers : L 236 x H 190 x P 225 mm - 6 patères d'un côté, 6 casiers de l'autre côté - 6 casiers de rangement supérieurs - Équipé de 4 roues à frein - 1 grand miroir PMMA en option à 50 € HT de plus-value - Livré monté (hors roues)
Réf. G922

Vestiaire mobile compact 8 casiers

L 1043 x H 1084 x P 417 mm - Dim. Casiers : L 236 x H 190 x P 225 mm - 8 patères souples d'un côté, 8 casiers chaussures de l'autre côté - 8 casiers de rangement supérieurs - Équipé de 5 roues à frein - 1 grand miroir PMMA en option à 50 € HT de plus-value - Livré monté (hors roues)
Réf. G940



BANCS VESTIAIRES MOBILES

VESTIAIRES MOBILES / BANCS ET CASIERS À CHAUSSURES / MEUBLES À «DOUDOUS»

RECTO VERSO ET MOBILES

Séparations

Vestiaire mobile 12 casiers recto-verso
L 1220 x H 1377 x P 702 mm - Hauteur assise : 26 cm - Dim. casier haut : L 181 x P 211 mm - Dim. casier bas : L 181 x H 147 x P 297 mm - Équipé de 5 roues à frein - Livré monté (hors roues)
Réf. A598

Vestiaire mobile 8 casiers recto-verso
L 800 x H 1377 x P 702 mm - Hauteur assise : 26 cm - Dim. casier haut : L 176 x P 211 mm - Dim. casier bas : L 176 x H 147 x P 297 mm - Équipé de 4 roues à frein - Livré monté (hors roues)
Réf. A597

Bancs et séparations

A. Petit banc avec casiers
L 800 x H 360 x P 300 mm - Hauteur d'assise : 26 cm - Dim. casier : L 367 x H 215 x P 280 mm - Compatible avec les panières A784 - Équipé de 4 patins - Livré monté
Réf. G633

B. Banc demi-ovale
L 800 x P 280 x H 260 (ou 210) mm - Hauteurs d'assise : 21 ou 26 cm - Associés par deux, ils forment un îlot
Réf. G634

C. Petit banc
L 800 x P 360 mm - Hauteurs d'assise : 26 ou 31 cm - Structure Hêtre massif naturel - Livré monté
Réf. A285

D. Petit casier à chaussures
Casier de rangement se plaçant sous le banc A285 - L 721 x H 150 x P 230 mm - Dim. casier : L 150 x H 130 x P 200 mm - 5 kg - Livré monté
Réf. A286

E. Grand banc
L 1225 x P 360 mm - Hauteurs d'assise : 26 ou 31 cm - Structure Hêtre massif naturel - Livré monté
Réf. A149

F. Grand casier à chaussures
Casier de rangement se plaçant sous le banc A149 - L 1140 x H 150 x P 230 mm - Dim. casier : L 163 x H 130 x P 200 mm - 7,5 kg - Livré monté
Réf. A150

Côtés

Meuble double-face 18 cases
L 526 x H 959 x P 560 mm - Livré avec roues à frein - Dim. des casiers : L 150 x H 200 x P 262 mm - Dim. grand casier dessus : L 510 x H 488 x H 130 mm - Livré monté (hors roues)
Réf. A551

Meuble double-face 24 cases
L 526 x H 1178 x P 560 mm - Livré avec roues à frein - Dim. des casiers : L 150 x H 200 x P 262 mm - Dim. grand casier dessus : L 510 x H 488 x H 130 mm - Livré monté (hors roues)
Réf. A524

Meuble double-face 16 cases
L 526 x H 1178 x P 560 mm - Livré avec roues à frein - Dim. des casiers : L 234 x H 200 x P 262 mm - Dim. grand casier dessus : L 510 x H 488 x H 130 mm - Compatible avec les panières A784 - Livré monté (hors roues)
Réf. A550

Meuble 3 faces 16 cases
L 560 x H 1178 x P 529 mm - Livré avec roues à frein - Dim. des casiers : L 247 x H 200 x P 262 mm - Dim. casiers latéraux : L 214 x H 200 x P 251 mm - Dim. grand casier dessus : L 510 x H 485 x H 130 mm - Compatible avec les panières A784 - Livré monté (hors roues)
Réf. A588

3 FACES POUR ÊTRE ADOSSÉ AU MUR

BANCS VESTIAIRES

FORMAT COMPACT, FIXE

Bandeaux et séparations 




HAUTEUR MODULABLE

Bandeaux et séparations 

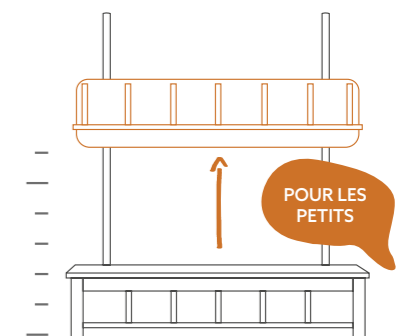
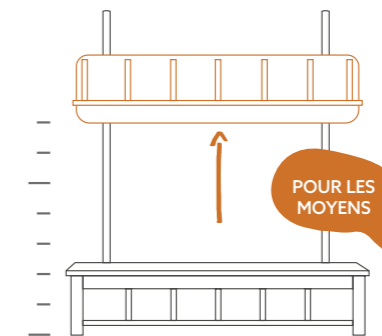
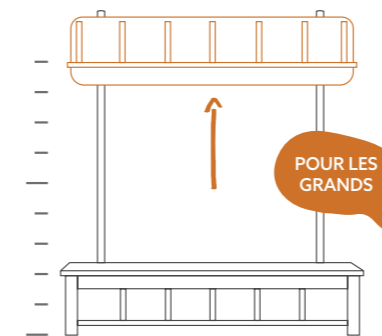
QUELLE EST LA BONNE HAUTEUR POUR ACCROCHER LE MANTEAU D'UN ENFANT ?

Ces casiers vestiaires malins se règlent en hauteur pour adapter le vestiaire à la taille et à l'âge des enfants que vous accueillez.



INFO

Existe avec deux hauteurs d'assises des bancs au choix : 26 ou 31 cm.



Vestiaires, bancs, casiers, patères murales et porte-manteaux... créez votre solution sur-mesure et agencez votre espace en fonction de l'âge des enfants que vous accueillez.



Choisissez vos options, couleurs et accessoires boutique.mathou.com

ADOSSEZ À UNE CLOISON OU À UN 2^{ÈME} VESTIAIRE POUR CRÉER UN ÎLOT.



Vestiaire compact 6 casiers
L 1220 x H 1337 x P 417 mm - Hauteur assise : 26 cm - Dim. casier haut : L 181 x P 211 mm - Dim. casier bas : L 181 x H 177 x P 297 mm - Livré monté
Réf. A232

ADOSSEZ À UNE CLOISON OU À UN 2^{ÈME} VESTIAIRE POUR CRÉER UN ÎLOT.



Vestiaire 6 casiers à portes
L 1220 x H 1646 x P 417 mm - Hauteur assise : 26 cm - Dim. casier haut : L 381 x H 241 x P 191 mm - Dim. casier bas : L 181 x H 177 x P 297 mm - Coloris bandeau décor assorti aux séparations - Livré monté
Réf. A235

ADOSSEZ À UNE CLOISON OU À UN 2^{ÈME} VESTIAIRE POUR CRÉER UN ÎLOT.



Vestiaire 6 casiers ouverts
L 1220 x H 1646 x P 417 mm - Hauteur assise : 26 cm - Dim. casier haut : L 381 x H 241 x P 210 mm - Dim. casier bas : L 181 x H 177 x P 297 mm - Coloris bandeau décor assorti aux séparations - Livré monté
Réf. A234



Vestiaire 4 casiers
L 800 x H 1450 x P 375 mm - Hauteurs assise : 26 ou 31 cm - Dim. casier haut : L 165 x H 198 x P 213 mm - Dim. casier bas : L 150 x H 130 x P 200 mm - Livré monté
Réf. A287



Vestiaire 6 casiers
L 1225 x H 1450 x P 375 mm - Hauteurs assise : 26 ou 31 cm - Dim. casier haut : L 172 x H 198 x P 213 mm - Dim. casier bas : L 163 x H 130 x P 200 mm - Livré monté
Réf. A165



Vestiaire 12 casiers
L 1225 x H 1560 x P 375 mm - Hauteurs assise : 26 ou 31 cm - Dim. casier haut : L 179 x H 170 x P 200 mm - Dim. casier bas : L 529 x H 130 x P 200 mm - Fixation obligatoire au mur - Coloris bandeau décor assorti aux séparations - Livré monté
Réf. G288

PORTE-MANTEAUX

CASIER PATÈRES / PATÈRES GALETTI / PATÈRES SOUPLES



Casier 7 patères
L 1400 x H 300 x P 230 mm - Dim. casier : L 170 x H 198 x P 213 mm - 12 kg - Livré monté
Réf. A280



Casier 6 patères
L 1225 x H 300 x P 230 mm - Dim. casier : L 172 x H 198 x P 213 mm - 10,5 kg - Livré monté
Réf. A147



Casier 5 patères
L 1000 x H 300 x P 230 mm - Dim. casier : L 168 x H 198 x P 213 mm - 9 kg - Livré monté
Réf. A281



Casier 4 patères
L 800 x H 300 x P 230 mm - Dim. casier : L 165 x H 198 x P 213 mm - 7,5 kg - Livré monté
Réf. A282



FIXER AU MUR, AVEC UN SYSTÈME (NON FOURNI) ADAPTÉ AU POIDS PRÉVU ET À LA NATURE DU MUR.



A. Galetti 3 patères
Dim. L 271 x H 138 mm - Poids : 0,4 kg
Réf. G713

B. Galetti 4 patères
Dim. L 371 x H 138 mm - Poids : 0,55 kg
Réf. G714

C. Galetti 5 patères
Dim. L 471 x H 138 mm - Poids : 0,7 kg
Réf. G715

D. Galetti 6 patères
Dim. L 571 x H 138 mm - Poids : 0,9 kg
Réf. G716

E. Galetti 7 patères
Dim. L 671 x H 138 mm - Poids : 1 kg
Réf. G717

F. Galetti 8 patères
Dim. L 771 x H 138 mm - Poids : 1,2 kg
Réf. G718

G. Galetti 9 patères
Dim. L 871 x H 138 mm - Poids : 1,3 kg
Réf. G719

H. Galetti 10 patères
Dim. L 971 x H 138 mm - Poids : 1,5 kg
Réf. G720

TOUT DOUX, TOUT RONDS...

La nouvelle forme de cette lisse s'harmonise parfaitement avec tous les meubles au design Mathou. Les côtés droits permettent de les accoler bord à bord, par 2, 3 ou plus, afin d'équiper vos vestiaires sur-mesure.



UNE PATÈRE PAS ORDINAIRE...
• EN PLASTIQUE SOUPLE
• FORME DOUCE NON BLESSANTE
• SE PLIE AU-DELÀ D'UN POIDS DE 3 KG



Porte manteaux 7 patères souples
Dim. L 1050 x H 184 mm - Poids : 2,2 kg
Réf. G757



Porte manteaux 6 patères souples
Dim. L 900 x H 184 mm - Poids : 1,8 kg
Réf. G756



Porte manteaux 5 patères souples
Dim. L 750 x H 184 mm - Poids : 1,5 kg
Réf. G755



Porte manteaux 4 patères souples
Dim. L 600 x H 184 mm - Poids : 1,2 kg
Réf. G754



Porte manteaux 3 patères souples
Dim. L 450 x H 184 mm - Poids : 0,9 kg
Réf. G753

BANQUES DE TRANSMISSION

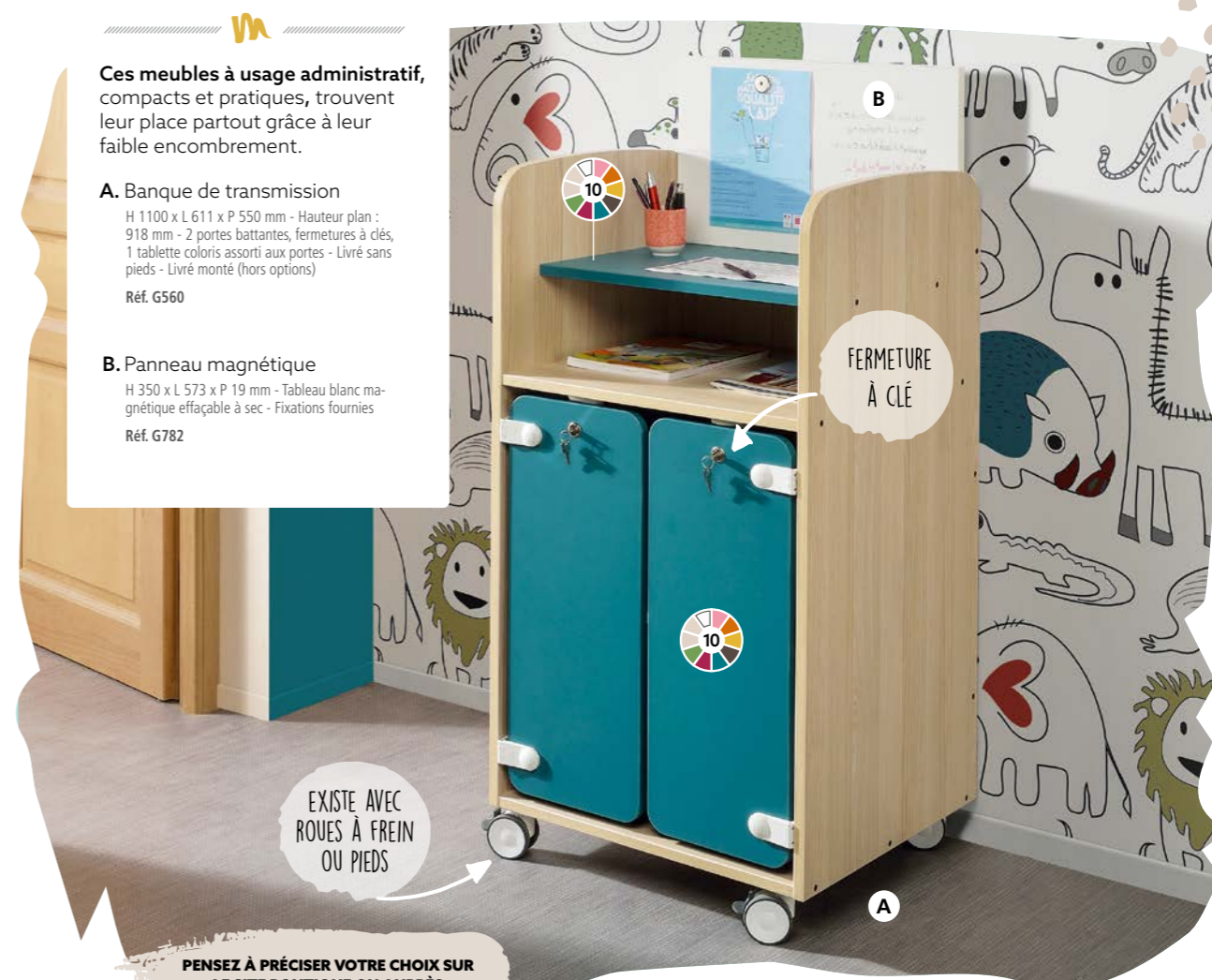
Ces meubles à usage administratif, compacts et pratiques, trouvent leur place partout grâce à leur faible encombrement.

A. Banque de transmission

H 1100 x L 611 x P 550 mm - Hauteur plan : 918 mm - 2 portes battantes, fermetures à clés, 1 tablette coloris assorti aux portes - Livré sans pieds - Livré monté (hors options)
Réf. G560

B. Panneau magnétique

H 350 x L 573 x P 19 mm - Tableau blanc magnétique effaçable à sec - Fixations fournies
Réf. G782



EXISTE AVEC ROUES À FREIN OU PIEDS

PENSEZ À PRÉCISER VOTRE CHOIX SUR LE SITE BOUTIQUE OU AUPRÈS DE NOTRE SERVICE COMMERCIAL



Choisissez vos options, couleurs et accessoires boutique.mathou.com



Banque de transmission double-face 18 cases
H 1100 x L 611 x P 550 mm - Hauteur plan : 918 mm - 1 tablette coloris au choix - Dim. casier : L 178 x H 220 x P 259 mm - Livré sans pieds - Livré monté (hors options)
Réf. G796



Banque de transmission murale basse
H 1100 x L 800 x P 369 mm - 2 tiroirs avec serrures - Coloris bandeau décor assorti aux tiroirs - Hauteur plan : 970 mm - Poids 30 kg
Réf. A591



Banque de transmission murale
H 1620 x L 800 x P 369 mm - 2 tiroirs avec serrures - Tableau blanc magnétique effaçable à sec - H 350 x L 573 mm - Coloris bandeau décor assorti aux tiroirs - Hauteur plan : 1 000 mm - Poids : 39 kg
Réf. A525



TOUS AUTOUR DE
LA TABLE !

Une multitude
d'équipements
déclinés dans
un éventail
de couleurs
contemporaines
pour aménager
vos espaces

CHAISES & TABLES


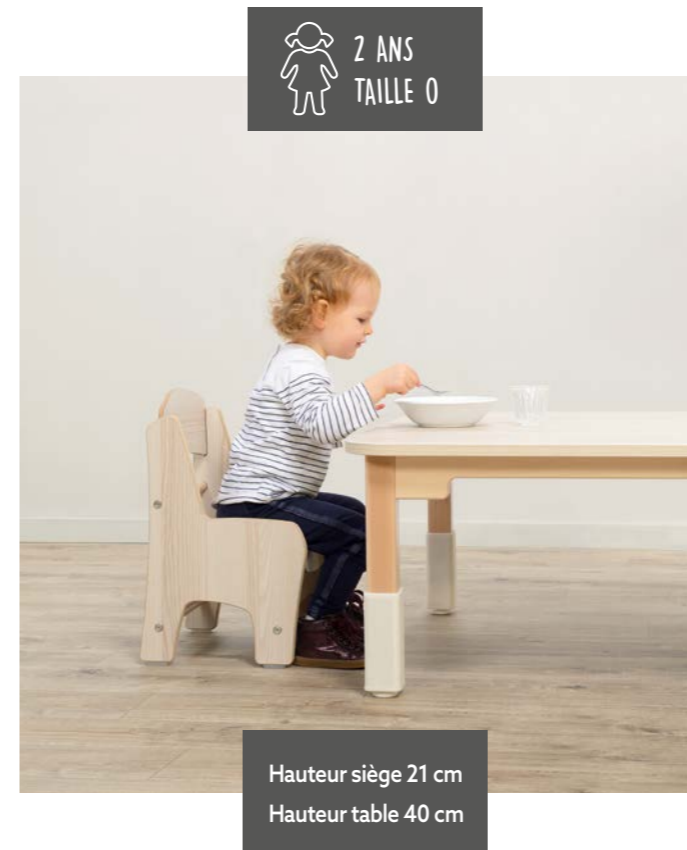

FABRIQUÉ
EN FRANCE



| | |
|---------------------------------------|-------|
| Chaise et table à hauteur variable | p. 40 |
| Choisir votre chaise ou fauteuil | p. 42 |
| Chaises et fauteuils bois anatomiques | p. 43 |
| Chaises bois classic | p. 44 |
| Fauteuils bois classic | p. 45 |
| Fauteuil à tablette | p. 46 |
| Tabourets adultes | p. 47 |
| Assises au sol | p. 48 |
| Fauteuils adultes | p. 50 |
| Table en L | p. 51 |
| Choisir votre table | p. 52 |
| Tables | p. 54 |
| Tables gigognes | p. 56 |

CHAISE ET TABLE À HAUTEUR VARIABLE

3 HAUTEURS POUR UN MÊME MEUBLE, QUI DIT MIEUX ?



Économiques et écologiques, la chaise « Boucle d'or » et la réhausse « deux en un » changent de hauteur en même temps que grandissent les enfants.

Nos solutions, facilement réglables, sont pensées pour durer et réalisées avec le savoir faire unique de Mathou.

Ce duo malin chaise et table est particulièrement adapté aux microcrèches qui accueillent des enfants de tous les âges.

★ Modèle déposé

La chaise « Boucle d'or »



L'assise et le dossier anatomiques et confortables

Chaise Boucle d'or
Chaise réglable sur 3 hauteurs d'assise : 18 cm (taille 00), 21 cm (taille 0) ou 25 cm (taille 1) - Système de verrouillage sous l'assise
Réf. A230

Hauteur d'assise réglable

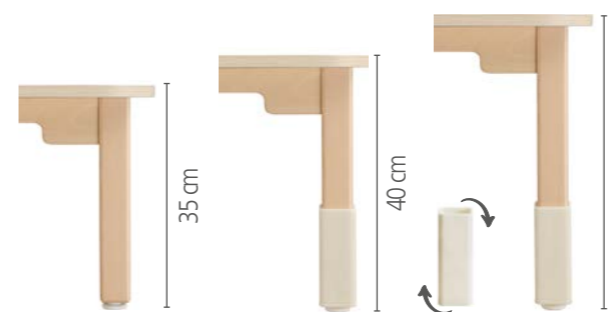


POUR CHANGER LA HAUTEUR DE L'ASSISE, DÉVERROUILLEZ LE DOIGT D'INDEXAGE SITUÉ SOUS L'ASSISE, FAITES GLISSER L'ASSISE LE LONG DES RAINURES POUR VENIR LA POSITIONNER À LA HAUTEUR SOUHAITÉE ET ENFIN VERROUILLEZ LE DOIGT D'INDEXAGE.

★ Modèle déposé

La réhausse « deux en un »

La conception originale de ce manchon permet d'augmenter la hauteur de la table de 5 ou de 11 cm simplement en le retournant.



Réhausse deux en un
Manchon hauteur variable pour tables piétement bois taille 00 (35 cm)
Réf. REHAUSSE

Les tables équipées de manchons restent ajustables avec les vérins de réglage.
Les manchons s'adaptent au piétements bois. Non compatible avec les piétements métal et à roues.

DÉVISSEZ LE VÉRIN DE RÉGLAGE, INSÉREZ LE MANCHON SUR LE PIED, REVISEZ LE VÉRIN DE RÉGLAGE.

INFO COMMANDE


Vous avez déjà une table Mathou 00 : commandez le nombre de manchons nécessaires, livrés dans leur pochette tissu de rangement.

Vous achetez une table Mathou 00 : sélectionnez l'option « réhausse » au moment de votre commande. Rendez-vous page 54.




Choisissez vos options, couleurs et accessoires boutique.mathou.com


COMMENT CHOISIR VOTRE CHAISE OU VOTRE FAUTEUIL ?



Taille 00
- DE 2 ANS
- DE 80 CM
PETITE SECTION CRÈCHE



Taille 0
2 ANS
80 À 95 CM
MOYENNE SECTION CRÈCHE



Taille 1
3 À 4 ANS
93 À 116 CM
GRANDE SECTION CRÈCHE
PETITE SECTION MATERNELLE

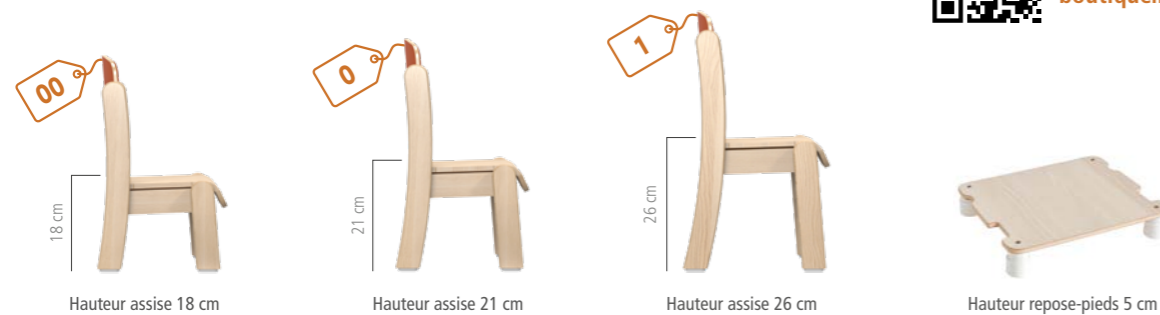


Pour une bonne position assise

Les pieds de l'enfant assis doivent reposer à plat.
Le repose-pieds d'une hauteur de 5 cm est conçu pour permettre à l'enfant de se tenir bien droit lorsque la chaise reste trop haute pour lui.



Choisissez vos options, couleurs et accessoires boutique.mathou.com



| | CARACTÉRISTIQUES - NORME NF-EN 1729-1 | | | DIMENSIONS DE NOS GAMMES DE CHAISES | | |
|--|---------------------------------------|--------------------|---------------|-------------------------------------|----------------------------|---------------------------|
| | Age moyen des enfants | Taille des enfants | Taille chaise | hauteur de l'assise | Dim. gamme anatomique p.43 | Dim. gamme classique p.44 |
| PETITE SECTION CRÈCHE | - de 2 ans | - de 80 cm | 00 | 18 cm | L 255 x P 235 mm | L 330 x P 240 mm |
| MOYENNE SECTION CRÈCHE | 2 ans | 80 à 95 cm | 0 | 21 cm | L 255 x P 235 mm | L 330 x P 240 mm |
| GRANDE SECTION CRÈCHE PETITE SECTION MATERNELLE | 3 à 4 ans | 93 à 116 cm | 1 | 26 cm | L 255 x P 246 mm | L 330 x P 240 mm |
| MATERNELLE / PRIMAIRE | 4 à 6 ans | 108 à 121 cm | 2 | 31 cm | L 302 x P 273 mm | L 330 x P 240 mm |
| PRIMAIRE | 7 à 10 ans | 110 à 142 cm | 3 | 35 cm | L 345 x P 308 mm | L 330 x P 240 mm |

CHAISES ET FAUTEUILS BOIS ANATOMIQUES

CHAISES BOIS ANATOMIQUES / FAUTEUILS BOIS ANATOMIQUES

TOUS CES DÉTAILS QUI FONT L'EXCELLENCE...



Assise et dossier stratifiés pour une meilleure durabilité et facilité d'entretien



Parfait maintien du repose-pieds grâce à 2 encoches latérales



Assise anatomique pour un meilleur confort



Assise relevée à l'avant pour un meilleur maintien



Grande robustesse grâce à des assemblages bois renforcés



Système de patins sans fixation agressive pour vos sols



Empilable pour gain de place



Modèles déposés



A. Chaise bois H.18/21/26
Hauteur assise 18 cm (taille 00), 21 cm (taille 0) ou 26 cm (taille 1)
Réf. A221

B. Chaise bois H.31/35
Hauteur assise 31 cm (taille 2) ou 35 cm (taille 3)
Réf. A229

C. Fauteuil bois
Hauteur assise 18 cm (taille 00), 21 cm (taille 0) ou 26 cm (taille 1)
Réf. A220

D. Repose-pieds enfant
L 289 x P 255 x H 50 mm - Plateau stratifié Frêne, pieds gainés blancs avec embouts silencieux - Compatible chaises et fauteuils « anatomiques » et « classic » en tailles 00/0/1 uniquement
Réf. G637

INFO
La structure de nos chaises et fauteuils est en hêtre massif, leur teinte naturelle peut donc être sujette à variation.



CHAISES BOIS CLASSIC

Chaise classic

Assise de 33 x 24 cm - Hauteurs :
21 cm (taille 0) ou 26 cm (taille 1)

Réf. 1



Repose-pieds enfant

L 289 x P 255 x H 50 mm - Plateau stratifié
Frêne, pieds gainés blancs avec embouts
silencieux - Compatible chaises et fauteuils
« anatomiques » et « classic » en tailles 00/0/1
uniquement

Réf. G637



Choisissez vos options,
couleurs et accessoires
boutique.mathou.com



Des techniques d'assemblage
qui garantissent robustesse
et qualité.

Le matelas d'air, maintenu
entre le bois et son gainage
plastique, apporte une
insonorité remarquable.



Les piétements de ces
chaises sont dotés
d'embouts silencieux.



FAUTEUILS BOIS CLASSIC

FAUTEUIL MULTIPPOSITIONS / CLASSIC

1 PRODUIT,
3 POSITIONS
4 USAGES !

S'utilise selon le sens
choisi comme fauteuil
taille 00 ou taille 0,
tabouret adulte
ou table basse.

Fauteuil multipositions

Dossier et assise Frêne uniquement - Combine les
hauteurs d'assise 18 (taille 00), 21 (taille 0) et 31 cm
(taille 2) - Assises fauteuil 18 et 21 cm : 33 x 24 cm
Assise tabouret / table basse 31 cm : 31 x 28 cm

Réf. 306

1 FAUTEUIL
ASSISE À 18 CM



2 TABOURET ADULTE
OU TABLE BASSE
HAUTEUR 31 CM

3 FAUTEUIL
ASSISE À 21 CM



Fauteuil classic

Assise de 33 x 24 cm - Hauteurs :
18 cm (taille 00) ou 21 cm (taille 0)

Réf. 2



FAUTEUIL À TABLETTE



Notre fauteuil à tablette pivotante amovible est un «must have» de la crèche.

Grande tablette pivotante amovible :

- En matériau compact très résistant, facile à nettoyer
- Réglable en profondeur
- Escamotable sur un côté pour faciliter l'accès
- Sécurisée à l'entre-jambes pour empêcher l'enfant de glisser
- Entre-jambes fixé sous la tablette pour un accès dégagé

Le fauteuil sans sa tablette peut se glisser sous une table (taille 0 ou plus)



Fauteuil à tablette
Hauteur 18 cm (taille 00) - Tablette 392 x 210 mm -
Hauteur tablette / sol 325 mm
Réf. A220TA



Idéal pour assurer la transition vers plus d'autonomie...

TABOURETS ADULTES

TABOURET 5 ROUES / TABOURETS BOIS



Choisissez vos options, couleurs et accessoires
boutique.mathou.com



INNOVATION
Faible encombrement du piètement pour ne pas heurter ses talons !

Notre tabouret ergonomique est conçu spécialement pour les professionnels de la petite enfance

- Hauteur minimum d'assise : 31 cm
- Réglable en hauteur jusqu'à 38 cm
- Ergonomique
- Assise pivotante rembourrée lavable
- Dossier optionnel rembourré pour un soutien dorsal ou ventral
- Dossier en couleur, assorti à l'assise
- Piètement 5 roues pour une plus grande stabilité

A. Tabouret 5 roues sans dossier

Piètement métal gris alu - Livré avec 5 roues - Hauteur réglable de 31 à 38 cm - Assise diamètre 35 cm pivotante rembourrée et lavable
Réf. A646

B. Dossier seul

Structure métal gris alu - Dossier rembourré lavable - Livré avec visserie
Réf. A647



Sans phtalates

A

B



Sans phtalates

A



Tabouret bois
Assise : 33 x 33 cm - Coloris Hêtre massif naturel
- Hauteurs assise : 21 ou 26 cm
Réf. A225



Tabouret bois sur roues
Assise : 33 x 33 cm - Livré avec 4 roues à frein
- Coloris Hêtre massif naturel - Hauteurs avec roues : 31 ou 36 cm
Réf. A223

ASSISES AU SOL



PROTÉGEZ VOTRE DOS

Lorsque vous vous occupez des tous petits grâce à l'assise au sol Mathou, ergonomique et confortable.

- L'assise se replie sous l'armature pour faciliter le rangement
- Toile conçue pour un usage en collectivités
- Densité d'assise étudiée pour être confortable, quelle que soit la morphologie des utilisateurs



Assise au sol

Assise mousse avec structure tubulaire métallique déhoussable - H 55 x L 38 x P 66 cm - Profondeur d'assise 32 cm - Toile lavable non feu M2 Coloris Chocolat - Poids 1,9 kg - Garantie 2 ans

Réf. A785



Assise au sol surélevée

Assise mousse avec structure tubulaire métallique déhoussable - H 70 x L 38 x P 66 cm - Hauteur d'assise 21 cm - Profondeur d'assise 36 cm - Assise renforcée 44 kg/m³ - Toile lavable non feu M2 - Coloris Chocolat - Poids 4,2 kg - Garantie 2 ans

Réf. A790



L'ASSISE AU SOL ERGONOMIQUE POUR ADULTE

Nous lui avons donné des proportions généreuses pour que tous les adultes s'y assoient confortablement, quelle que soit leur corpulence.

La mousse qui la compose a une densité ferme de 44kg/m³, adaptée au poids adulte, pour s'asseoir le dos bien droit.



Assise mousse adulte

Assise mousse déhoussable - H 21 x L 41 x P 41 cm - Hauteur d'assise 21 cm - Profondeur d'assise 41 cm - Assise renforcée 44 kg/m³ - Toile lavable non feu M2 - Coloris Chocolat - Poids 1,9 kg - Garantie 2 ans

Réf. M710

BIEN S'ASSOIR AU SOL, CE N'EST PAS ÉVIDENT. CELA S'APPREND...

... Les professionnels de santé vous recommandent des postures innovantes pour protéger votre dos.

« Cette assise en mousse permet de garder le dos droit : il faut s'assurer que les hanches sont placées au-dessus des genoux dans la posture que l'on choisit. On peut adopter différentes positions de jambes pour s'installer selon les activités, se pencher en avant en gardant la cambrure protectrice du dos et en supprimant le dos rond qui peut engendrer à la longue des TMS.

» Samuel RIFF, Kinésithérapeute et formateur en prévention des TMS, certifié KFP, formateur des agents des crèches de la ville de Bordeaux depuis de nombreuses années.



Le lotus



La fente détente



La bascule

FAUTEUILS ADULTES

FAUTEUIL BIBERON / FAUTEUIL CONFORT / DESSERTERTE «REPAS» MOBILE

A. Fauteuil biberon

H 860 x L 730 x P 700 mm - Assise et dossier rembourrés lavables - Assise : 50 x 50 cm - Hauteur d'assise : 41 cm - Accoudoirs réglables - Frêne - Livré monté (hors accoudoirs)

Réf. A635

B. Tablette pivotante amovible

325 x 255 mm - En matériau compact incassable, facile à nettoyer - 2 supports en bois fournis pour positionner la tablette à gauche ou à droite - Système de fixation fourni

Réf. A635TA

C. Repose-pieds adulte

450 x 340 mm - Finition Frêne, pieds blancs - Livré monté

Réf. 305RP

UN MOMENT DE COMPLICITÉ TOUT CONFORT



Mousse fauteuil



TABLETTE PIVOTANTE* POSITIONNABLE À DROITE OU À GAUCHE

* En option

ACCOUDOIRS RÉGLABLES EN HAUTEUR

Sans phtalates

ENCORE PLUS DE CONFORT EN LUI ASSOCIANT LE REPOSE-PIEDS

LA PATTE MATHOU

Maniable avec ses 2 roulettes intégrées



Sans phtalates

Fauteuil confort

Assise : L 50 x P 50 cm sans phtalates - Hauteur d'assise : 38 cm

Réf. A226



Desserte "repas"

L 700 x P 400 mm - Plateau stratifié 700 x 400 mm finition Frêne - Structure tubulaire acier finition époxy blanc et noir - Charge maximale 15 kg - Hauteur variable de 76 à 113 cm - 4 roues à double galets

Réf. A638

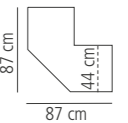
TABLES

NOTRE TABLE EN L, VOUS LA VOULEZ SOLO OU DUO ?



EN MODE SOLO
3 enfants, 1 adulte dans moins d'1 m²

Sa forme ingénieuse en L lui permet de trouver sa place dans les espaces les plus contraints.



Comme toutes nos tables elle est disponible en piètement bois ou métal (voir p51).

10 Plateaux



Table en L

L 87 x P 87 cm - Tailles 00/0/1

Réf. P2230 pièt. bois

Réf. A2230 pièt. métal



EN MODE DUO

6 enfants, 1 adulte pour un usage très polyvalent



Choisissez vos options, couleurs et accessoires boutique.mathou.com



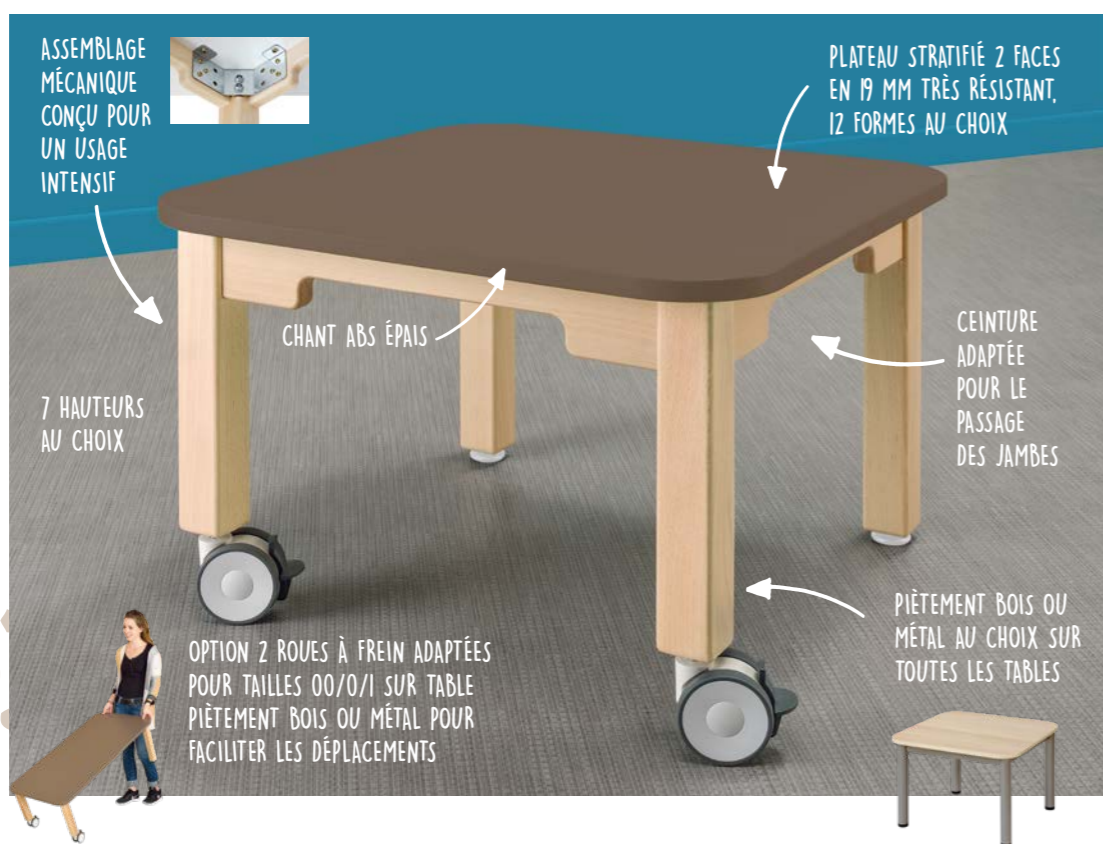
1 table en U pour 6 enfants face à un adulte



Un grand plateau pour manger ou jouer ensemble

TABLES

UNE TABLE MATHOU, C'EST BIEN + QU'UN PLATEAU ET 4 PIEDS !



POUR S'ADAPTER À L'ORGANISATION DE VOS REPAS ET VOS MOMENTS D'ACTIVITÉS NOS TABLES EXISTENT DANS UNE MULTITUDE DE FORMATS, DIMENSIONS, COULEURS, FINITIONS...

LAISSEZ-NOUS VOUS AIDER À FAIRE LES BONS CHOIX !

| Dim. | Personne |
|--------------|----------|
| 60 x 40 cm | 2 |
| 60 x 50 cm | 2 |
| 120 x 60 cm | 6 |
| 120 x 80 cm | 6 à 8 |
| 140 x 80 cm | 8 |
| 160 x 80 cm | 8 à 10 |
| Ø 65 cm | 2 |
| Ø 80 cm | 4 |
| Ø 105 cm | 4 à 6 |
| Ø 120 cm | 6 à 8 |
| 60 x 60 cm | 2 à 4 |
| 80 x 80 cm | 4 |
| 140 x 80 cm | 6 à 8 |
| 66 x 60 cm | 1 |
| 87 x 80 cm | 3 |
| 108 x 100 cm | 4 |



1 QUELLE FORME, COMBIEN D'ENFANTS, QUEL ENCOMBREMENT ?

Bien choisir sa ou ses tables et un juste compromis entre l'espace dont vous disposez, la forme du plateau la mieux adaptée à vos différents usages, et le nombre d'enfants à asseoir !

| Forme | Personne | Dim. |
|-------------------|----------|--------------|
| Rectangle arrondi | 4 à 5 | 120 x 60 cm |
| Rectangle | 3 | 87 x 87 cm |
| Rectangle arrondi | 3 | 120 x 57 cm |
| Rectangle arrondi | 4 | 150 x 75 cm |
| Octogone | 8 | 120 x 120 cm |
| Rectangle | 4 | 120 x 60 cm |
| Cercle | 4 à 6 | Ø 105 cm |
| Relevable | 7 | 140 x 80 cm |

2 QUELLE HAUTEUR DE PLATEAU ?

Les hauteurs disponibles selon modèle

| | | |
|------------------------------|--|--------------------------------------|
| <p>taille 00/0/1/2/3/5/6</p> | <p>taille 00/0/1</p> <p>* sauf A2270 P2270</p> | <p>relevable</p> <p>taille 0/1/6</p> |
|------------------------------|--|--------------------------------------|

Attention à penser à bien coordonner les hauteurs de vos tables et de vos chaises (p.42) !

3 QUEL PIÈTEMENT ?

Bois

Hêtre massif, coloris naturel



Métal

Coloris Gris alu



Choisir une table est beaucoup plus compliqué qu'il n'y paraît : faites-vous aider de votre conseiller commercial pour faire le choix le plus adapté à votre espace.

4 QUELLE COULEUR ?

10 coloris au choix



- Frêne
- Blanc
- Chocolat
- Jaune curry
- Bleu niagara
- Rose dragée
- Fuchsia
- Orange confite
- Vert kiwi
- Tourterelle



Choisissez vos options, couleurs et accessoires boutique.mathou.com

TABLES

Plateaux 


Les carrées

**AU CHOIX**
PIEDS BOIS OU
PIEDS MÉTALTable carrée 60 x 60
L 60 x P 60 cm
Réf. P2010 piêt. bois
Réf. A2010 piêt. métalTable carrée 80 x 80
L 80 x P 80 cm
Réf. P2100 piêt. bois
Réf. A2100 piêt. métal

Les rectangulaires

**AU CHOIX**
PIEDS BOIS OU
PIEDS MÉTALTable rectangulaire 60 x 40
L 60 x P 40 cm
Réf. P2000 piêt. bois
Réf. A2000 piêt. métalTable rectangulaire 60 x 50
L 60 x P 50 cm
Réf. P2060 piêt. bois
Réf. A2060 piêt. métalTable rectangulaire
120 x 60
L 120 x P 60 cm
Réf. P2020 piêt. bois
Réf. A2020 piêt. métalTable rectangulaire
120 x 80
L 120 x P 80 cm
Réf. P2160 piêt. bois
Réf. A2160 piêt. métalTable rectangulaire
140 x 80
L 140 x P 80 cm
Réf. P2170 piêt. bois
Réf. A2170 piêt. métalTable rectangulaire
160 x 80
L 160 x P 80 cm
Réf. P2180 piêt. bois
Réf. A2180 piêt. métal

Les rondes

**AU CHOIX**
PIEDS BOIS OU
PIEDS MÉTALTable ronde diamètre 65
Ø 65
Réf. P2260 piêt. bois
Réf. A2260 piêt. métalTable ronde diamètre 80
Ø 80
Réf. P2110 piêt. bois
Réf. A2110 piêt. métalTable ronde diamètre 105
Ø 105
Réf. P2200 piêt. bois
Réf. A2200 piêt. métalTable ronde diamètre 120
Ø 120
Réf. P2050 piêt. bois
Réf. A2050 piêt. métalRéhausse deux en un
Manchon hauteur variable pour tables
piètement bois taille 00 (35 cm)
Réf. REHAUSSE**INFOS**Achetez en option lors de l'achat de
votre table, ou en tant qu'accessoire
en fonction du nombre de pieds de
la table. Livré avec 1 sac en tissu.Choisissez
vos options,
couleurs et
accessoires
boutique.mathou.com**AU CHOIX**
PIEDS BOIS OU
PIEDS MÉTALTable 1/2 lune
Ø 150 cm - L 150 x P 75 cm - Tailles 00/0/1
Réf. P2080 piêt. bois
Réf. A2080 piêt. métal**AU CHOIX**
PIEDS BOIS OU
PIEDS MÉTALTable 1/3 de lune
L 120 x P 57 cm - Tailles 00/0/1
Réf. P2220 piêt. bois
Réf. A2220 piêt. métal**AU CHOIX**
PIEDS BOIS OU
PIEDS MÉTALTable trapèze
L 120 x P 60 cm
Réf. P2030 piêt. bois
Réf. A2030 piêt. métal**AU CHOIX**
PIEDS BOIS OU
PIEDS MÉTALTable 1/2 ronde
L 120 x P 60 cm
Réf. P2040 piêt. bois
Réf. A2040 piêt. métal**AU CHOIX**
PIEDS BOIS OU
PIEDS MÉTALTable ovale
L 140 x P 80 cm
Réf. P2190 piêt. bois
Réf. A2190 piêt. métal**AU CHOIX**
PIEDS BOIS OU
PIEDS MÉTALTable octogonale
L 120 x P 120 cm
Réf. P2070 piêt. bois
Réf. A2070 piêt. métal**AU CHOIX**
PIEDS BOIS OU
PIEDS MÉTALTable à bac diamètre 105
Ø 105 cm avec bac et couvercle affleurant pour
utilisation de toute la surface de la table (avec
poignée) - Livré monté
Réf. P2210 piêt. bois
Réf. A2210 piêt. métal

SPÉCIAL PETITS ESPACES

LA CLOISON DOIT
POUVOIR SUPPORTER
LE POIDS DE LA TABLE.LA PATTE
MATHOUSe range
contre
le mur**Cette table murale relevable** permet d'accueillir jusqu'à
7 enfants. Très pratique, elle se relève contre le mur
pour un gain de place appréciable. Son verrouillage à
clé en position relevée apporte un surcroît de sécurité.

Table murale relevable

L 140 x P 80 cm - Hauteurs 40, 46 ou 76 cm - Poids 18,8 kg en
hauteur 40 cm - Verrouillage à clé en position relevée - Pieds
avec vérins de réglage - Plateau finition Frêne, structure acier
finition gris aluminium - À fixer au mur - Fixations non comprises
Réf. A2250

Les tables gigognes, on aurait déjà dû y penser !

Les deux plus grands plateaux sont disponibles en 3 hauteurs de pieds et le plus petit est disponible en 2 hauteurs : 35 ou 40 cm

Plateau de forme triangulaire au design Galetti, sans angle



Plateaux  10



Existe en pied bois et pied métal



Gagnez de l'espace une fois l'activité ou le repas terminés, grâce à l'effet gigogne.



Table gigogne grande
L 108 X P 100 cm - Hauteurs 35, 40 ou 46 cm
Réf. A2290 pièt. métal

Réf. P2290 pièt. bois



Table gigogne moyenne
L 87 x P 80 cm - Hauteurs 35, 40 ou 46 cm
Réf. A2280 pièt. métal

Réf. P2280 pièt. bois



Table gigogne petite
L 66 x P 60 cm - Hauteurs 35 ou 40 cm
Réf. A2270 pièt. métal

Réf. P2270 pièt. bois

Se déplace facilement grâce aux 3 roues à freins



EFFET GIGOGNE... OU PAS ?



Vous pouvez également choisir 2 plateaux de même dimension et de hauteur différente, et bénéficier d'un rangement déjà bien compact.



AU JEU DES MÂTRIOCHKAS, IL NE FAUT PAS SE TROMPER !

1
Combien de places assises voulez-vous ?

2
Choisissez le nombre de tables nécessaires, compte tenu du nombre de chaises qu'elles peuvent accueillir.

3
Veillez à prendre des tables de hauteurs différentes si vous voulez pouvoir les ranger les unes sous les autres.

4
Votre table la plus généreuse doit aussi être la plus haute de votre composition pour bénéficier de l'effet gigogne.



4 CHAISES



3 CHAISES



Sa petite taille la rend très utile aussi dans les coins des jeux d'imitation !



Besoin d'aide ?
Contactez nos conseillers
commercial@mathou.com
Tél. 05 65 67 19 21

LE DUO QUI FONCTIONNE À TOUS LES COUPS !

Table gigogne grande, hauteur 40 cm + table gigogne moyenne, hauteur 35 cm.

ORGANISER L'ESPACE ET LES RANGEMENTS

Des meubles
modulaires et
évolutifs pour
s'adapter au
mieux à vos
espaces et
vos habitudes

FABRIQUÉ
EN FRANCE



RANGEMENTS

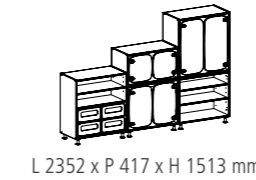
Combinaisons p. 60
Meubles à portes p. 62
Meubles ouverts p. 64
Meubles à casiers p. 66
Meubles d'angles p. 67
Meubles arrondis p. 68
Meubles à tiroirs p. 72
Meubles à bacs plastique p. 73
Meubles à bacs en bois p. 74
Étagères et décoration p. 75

COMBINAISONS

C'EST TENDANCE

LES COULEURS NATURELLES
S'INVITENT DANS VOS CRÈCHES

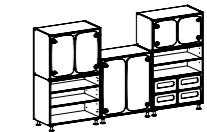
Combinaison 2



L 2352 x P 417 x H 1513 mm



Combinaison 3



L 2352 x P 417 x H 1324 mm

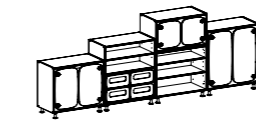
Avec 5 de nos meubles de rangements...

Voici 7 combinaisons différentes, pour optimiser
votre espace de rangement, prêtes à commander !Réf. G2P
p. 62Réf. G2L
p. 64Réf. G3P
p. 62Réf. G555
p. 72Réf. G1P
p.62

Notre gamme de rangements est constituée de multiples modules permettant une multitude d'agencements. Vous pouvez composer vous-même votre solution de rangement, ou faire appel à nos conseillers. Pour vous aider à vous projeter, voici à partir de 5 meubles clés, 7 combinaisons au choix.



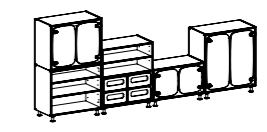
Combinaison 4



L 3136 x P 417 x H 1135 mm

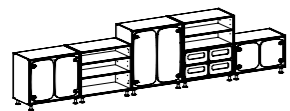


Combinaison 5



L 3136 x P 417 x H 1324 mm

Combinaison G486 (7 compositions)
Dimensions selon composition choisie
Réf. G486



L 3920 x P 417 x H 891 mm

LA PATTE
MATHOU

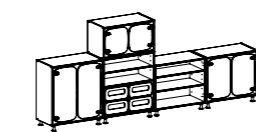
Charnières et portes
anti-pince-doigts
périphériques.
Design épuré,
sécurité renforcée.



Choisissez vos options,
couleurs et accessoires
boutique.mathou.com



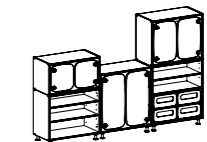
Combinaison 1



L 3136 x P 417 x H 1324 mm



Combinaison 7

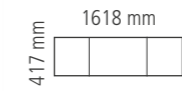


L 2532 x P 417 x H 1513 mm

MEUBLES À PORTES

LA PATTE
MATHOUCharnières et portes
anti-pince-doigts
périphériques.
Design épuré,
sécurité renforcée.

Toutes les portes

Meuble H.140 -
2 portes
3 étagères réglables -
H 1378 x L 784 x P 417 mm -
Livré monté
Réf. G6PMeuble H.120 -
2 portes
3 étagères réglables -
H 1189 x L 784 x P 417 mm -
Livré monté
Réf. G5PMeuble H.100 -
2 portes
2 étagères réglables -
H 1000 x L 784 x P 417 mm -
Livré monté
Réf. G4PMeuble H.80 -
2 portes
2 étagères réglables -
H 811 x L 784 x P 417 mm -
Livré monté
Réf. G3PMeuble H.60 -
2 portes
2 étagères réglables -
H 622 x L 784 x P 417 mm -
Livré monté
Réf. G2PMeuble H.40 -
2 portes
1 étagère réglable -
H 433 x L 784 x P 417 mm -
Livré monté
Réf. G1PCombinaison G422
L 1618 x H 1513 x P 417 mm
Réf. G422CES MEUBLES SONT
À FIXER AU MUR OU
À UN AUTRE MEUBLE
(HAUTEUR MINIMALE
622 MM / LARGEUR
MINIMALE 417 MM).


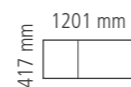
Toutes les portes

TOUS NOS MEUBLES
PEUVENT ÊTRE
ÉQUIPÉS D'ÉTAGÈRES
SUPPLÉMENTAIRES.

À SAVOIR

PERSONNALISER
VOTRE MEUBLE
À PORTESAvec les options et
accessoires adaptés à
chaques produits :Choisissez vos options,
couleurs et accessoires
boutique.mathou.com

À SAVOIR

Presque 10 cm moins profonds que nos
meubles de rangement standards, ils se
feront discrets accrochés à vos murs mais
vous apporteront des solutions bienvenues
pour organiser votre espace.Meuble large H.60
à suspendre
Dim. L 784 x H 622 x P 329 mm - Poids : 18,9
kg sans porte, 23,7 kg avec portes - Livré
monté
Réf. G931 - 2 portes GalettiMeuble large H.40
à suspendre
Dim. L 784 x H 433 x P 329 mm - Poids : 13,9
kg sans porte, 17,1 kg avec portes - Livré
monté
Réf. G930 - 2 portes GalettiFIXER AU MUR, AVEC UN
SYSTÈME (NON FOURNI)
ADAPTÉ AU POIDS PRÉVU
ET À LA NATURE DU MUR.VIVE LES MEUBLES
SUSPENDUS !Et si vous utilisiez les cloisons
pour ranger à hauteur d'adulte
et libérer de l'espace au sol ?Meuble H.100 -
2 portes sur roues
Équipé de 2 étagères réglables
et de 4 roues à frein - H 1084 x
L 784 x P 417 mm - Livré monté
(hors roues)
Réf. G4PRAFMeuble H.80 -
2 portes sur roues
Équipé de 2 étagères réglables
et de 4 roues à frein - H 895 x
L 784 x P 417 mm - Livré monté
(hors roues)
Réf. G3PRAFMeuble H.60 -
2 portes sur roues
Équipé de 2 étagères réglables
et de 4 roues à frein - H 706 x
L 784 x P 417 mm - Livré monté
(hors roues)
Réf. G2PRAFA. Combinaison G485
L 1201 x H 1513 x P 417 mm - Bacs non compris
Réf. G485Meuble H.140 - 1 porte
3 étagères réglables - H 1378 x L 417 x
P 417 mm - Livré monté
Réf. G6D ouv. à droite
Réf. G6G ouv. à gaucheMeuble H.120 - 1 porte
3 étagères réglables - H 1189 x L 417 x
P 417 mm - Livré monté
Réf. G5D ouv. à droite
Réf. G5G ouv. à gaucheMeuble H.100 - 1 porte
2 étagères réglables - H 1000 x L 417 x
P 417 mm - Livré monté
Réf. G4D ouv. à droite
Réf. G4G ouv. à gaucheMeuble H.80 - 1 porte
2 étagères réglables - H 811 x L 417 x
P 417 mm - Livré monté
Réf. G3D ouv. à droite
Réf. G3G ouv. à gaucheMeuble H.60 - 1 porte
2 étagères réglables - H 622 x L 417 x
P 417 mm - Livré monté
Réf. G2D ouv. à droite
Réf. G2G ouv. à gaucheMeuble H.40 - 1 porte
1 étagère réglable - H 433 x L 417 x
P 417 mm - Livré monté
Réf. G1D ouv. à droite
Réf. G1G ouv. à gauche

MEUBLES OUVERTS

Combinaison G464
L 1618 x H 640 x P 417 mm -
Bacs non compris
Réf. G464



Meuble large H.140
3 étagères réglables - H 1378 x
L 784 x P 417 mm - Livré monté
Réf. G6L



Meuble large H.120
3 étagères réglables - H 1189 x
L 784 x P 417 mm - Livré monté
Réf. G5L



Meuble large H.100
2 étagères réglables - H 1000 x
L 784 x P 417 mm - Livré monté
Réf. G4L



Meuble large H.80
2 étagères réglables - H 811 x
L 784 x P 417 mm - Livré monté
Réf. G3L



Meuble large H.60
2 étagères réglables - H 622 x
L 784 x P 417 mm - Livré monté
Réf. G2L



Meuble large H.40
1 étagère réglable - H 433 x
L 784 x P 417 mm - Livré monté
Réf. G1L



Matelas meuble large
Dim. L 840 x H 30 x P 410 mm
Réf. M234

VIVE LES MEUBLES SUSPENDUS !



Et si vous utilisez les cloisons pour ranger à hauteur d'adulte et libérer de l'espace au sol ?

Presque 10 cm moins profonds que nos meubles de rangement standards, ils se feront discrets accrochés à vos murs mais vous apporteront des solutions bienvenues pour organiser votre espace.



Meuble large H.60 à suspendre
Dim. L 784 x H 622 x P 329 mm -
Poids : 18,9 kg - Livré monté
Réf. G933



Meuble large H.40 à suspendre
Dim. L 784 x H 433 x P 329 mm -
Poids : 13,9 kg - Livré monté
Réf. G932

ASTUCE

AJOUTEZ LE MATELAS MEUBLE LARGE POUR CRÉER UN BANC

FIXER AU MUR, AVEC UN SYSTÈME (NON FOURNI) ADAPTÉ AU POIDS PRÉVU ET À LA NATURE DU MUR.



Meuble large H.20
Dim. L 784 x H 244 x P 417 mm -
Livré monté
Réf. G0L



Meuble large H.100 sur roues
Équipé de 2 étagères réglables et de 4 roues à frein - H 1084 x L 784 x P 417 mm - Livré monté (hors roues)
Réf. G4LRAF



Meuble large H.80 sur roues
Équipé de 2 étagères réglables et de 4 roues à frein - H 895 x L 784 x P 417 mm - Livré monté (hors roues)
Réf. G3LRAF



Meuble large H.60 sur roues
Équipé de 2 étagères réglables et de 4 roues à frein - H 706 x L 784 x P 417 mm - Livré monté (hors roues)
Réf. G2LRAF



Meuble large H.40 sur roues
Équipé d'une étagère réglable et de 4 roues à frein - H 517 x L 784 x P 417 mm - Livré monté (hors roues)
Réf. G1LRAF



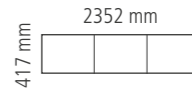
Meuble large H.20 sur roues
Dim. L 784 x H 328 x P 417 mm - Livré monté (hors roues)
Réf. G0LRAF

ASTUCE

AJOUTEZ LE MATELAS MEUBLE LARGE POUR CRÉER UN BANC



Combinaison G478
L 2352 x H 512 x P 417 mm -
Bacs non compris
Réf. G478



Meuble double face
L 784 x H 811 x P 417 mm -
2 faces identiques - Compatible avec tous les bacs sans roulettes p. 55 et 56 - Livré sans pieds - Livré monté
Réf. G26



Meuble étroit H.140
3 étagères réglables - H 1378 x L 417 x P 417 mm - Livré monté
Réf. G6E



Meuble étroit H.120
3 étagères réglables - H 1189 x L 417 x P 417 mm - Livré monté
Réf. G5E



Meuble étroit H.100
2 étagères réglables - H 1000 x L 417 x P 417 mm - Livré monté
Réf. G4E



Matelas meuble L.40
Dim. L 410 x H 30 x P 410 mm
Réf. M233

CES 3 MEUBLES SONT À FIXER AU MUR OU À UN AUTRE MEUBLE (HAUTEUR MINIMALE 622 MM / LARGUEUR MINIMALE 417 MM).



Meuble double face sur roues
L 784 x H 895 x P 417 mm -
2 faces identiques - Compatible avec tous les bacs sans roulettes p. 55 et 56 - Équipé de 4 roues à frein - Livré monté (hors roues)
Réf. G26RAF



Meuble étroit H.80
2 étagères réglables - H 811 x L 417 x P 417 mm - Livré monté
Réf. G3E



Meuble étroit H.60
2 étagères réglables - H 622 x L 417 x P 417 mm - Livré monté
Réf. G2E



Meuble étroit H.40
1 étagère réglable - H 433 x L 417 x P 417 mm - Livré monté
Réf. G1E



Meuble étroit H.20
Dim. L 417 x H 244 x P 417 mm - Livré monté
Réf. G0E

MEUBLES À CASIERS

OUVERTS / TRAVERSANTS

À SAVOIR

TOUS LES MEUBLES À CASIERS PEUVENT ÊTRE ÉQUIPÉS DE ROUES



Meuble ouvert H.80 - 12 casiers

H 811 x L 784 x P 417 mm - Dim. casier : H 178 x L 236 x P 388 mm - Livré monté - Compatible avec les paniers A784

Réf. G656



Meuble ouvert H.60 - 9 casiers

H 622 x L 784 x P 417 mm - Dim. casier : H 180 x L 236 x P 388 mm - Livré monté - Compatible avec les paniers A784

Réf. G657



Meuble ouvert H.40 - 6 casiers

H 433 x L 784 x P 417 mm - Dim. casier : H 186 x L 236 x P 388 mm - Livré monté - Compatible avec les paniers A784

Réf. G658



Meuble ouvert H.80 - 6 grands casiers

H 811 x L 1051 x P 417 mm - Dim. Casier : L 325 x P 383 x H 375 mm - Livré monté - Compatible avec nos bacs en plastique et en bois

Réf. G903



Meuble ouvert H.80 - 4 grands casiers

H 811 x L 784 x P 417 mm - Dim. Casier : L 325 x P 383 x H 375 mm - Livré monté - Compatible avec nos bacs en plastique et en bois

Réf. G902



Meuble traversant H.80 - 12 casiers

H 811 x L 784 x P 417 mm - Dim. casier : H 178 x L 236 mm - Livré monté - Compatible avec les paniers A784

Réf. G656T



Meuble traversant H.60 - 9 casiers

H 622 x L 784 x P 417 mm - Dim. casier : H 180 x L 236 mm - Livré monté - Compatible avec les paniers A784

Réf. G657T



Meuble traversant H.40 - 6 casiers

H 433 x L 784 x P 417 mm - Dim. casier : H 186 x L 236 mm - Livré monté - Compatible avec les paniers A784

Réf. G658T



Meuble traversant H.80 - 6 grands casiers

H 811 x L 1051 x P 417 mm - Dim. Casier : L 325 x P 395 x H 375 mm - Livré monté - Compatible avec nos bacs en plastique et en bois

Réf. G903T



Meuble traversant H.80 - 4 grands casiers

H 811 x L 784 x P 417 mm - Dim. Casier : L 325 x P 395 x H 375 mm - Livré monté - Compatible avec nos bacs en plastique et en bois

Réf. G902T



Panière plastique

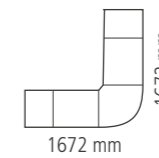
Dim. L 185 x H 126 x P 280 mm - Finition tressée - Coloris unique - Vendu à l'unité - Garantie 2 ans

Réf. A784

Choisissez vos options, couleurs et accessoires boutique.mathou.com

MEUBLES D'ANGLES

ANGLE 45° / ANGLE 90°

Combinaison G465
L 1672 x H 1138 x P 1672 mm - Bacs non compris
Réf. G465

A. ET E. SONT À FIXER À UN MEUBLE G3E OU UN MEUBLE DE LARGEUR 784 MM ET DE HAUTEUR MAXIMALE 811 MM.

B. C. D. F. G. ET H. SONT À FIXER À UN MEUBLE DE HAUTEUR MAXIMALE 811 MM ET DE LARGEUR MINIMALE 417 MM.

TOUS LES MEUBLES D'ANGLES PEUVENT ÊTRE ÉQUIPÉS DE PIEDS



A. Meuble 45° H.100

H 1000 x L 582 x P 438 mm - Équipé de 3 tablettes fixes - Livré monté

Réf. G263



B. Meuble 45° H.80

H 811 x L 582 x P 438 mm - Équipé de 2 tablettes fixes - Livré monté

Réf. G265



C. Meuble 45° H.60

H 622 x L 582 x P 438 mm - Équipé de 1 tablette fixe - Livré monté

Réf. G660



D. Meuble 45° H.40

H 433 x L 582 x P 438 mm - Équipé de 1 tablette fixe - Livré monté

Réf. G557



E. Meuble 90° H.100

H 1000 x L 471 x P 471 mm - Équipé de 3 tablettes fixes - Livré monté

Réf. G262



F. Meuble 90° H.80

H 811 x L 471 x P 471 mm - Équipé de 2 tablettes fixes - Livré monté

Réf. G264



G. Meuble 90° H.60

H 622 x L 471 x P 471 mm - Équipé de 1 tablette fixe - Livré monté

Réf. G659



H. Meuble 90° H.40

H 433 x L 471 x P 471 mm - Équipé de 1 tablette fixe - Livré monté

Réf. G556



Meuble d'angle 90° H.20

L 417 x H 244 x P 417 mm - Livré monté

Réf. G927



Réalisez une structure en demi-rond en associant 2 meubles d'angle 90° avec tapis adapté.

Matelas 7



Matelas quart de rond

L 410 x P 410 x H 30 mm
Réf. M235

Matelas demi-rond

L 820 x P 410 x H 30 mm
Réf. M236

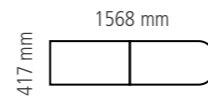
MEUBLES ARRONDIS

ASSOCIEZ AVEC ASTUCE RANGEMENTS ET ACTIVITÉS !

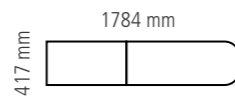
Nos meubles bas arrondis peuvent se combiner avec d'autres meubles de rangement, ou avec des meubles d'activités. Votre meuble fait office d'espace de rangement avec plusieurs compartiments gain de place dans votre crèche. C'est aussi une aire de jeux avec le meuble cachette ou le meuble traversant qui permettra à l'enfant de se divertir en jouant par exemple à cache-cache.

MATHOU
XOXOXOXO

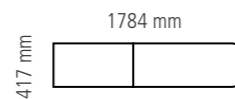
Idéal pour créer un espace cachette et rangements compact, le meuble bas arrondi compact G798 est associé ici au meuble cachette G794 présenté p.87.



Idéal pour créer des séparations mobiles avec espaces de rangement, le meuble bas arrondi sur roues G561RAF est associé ici au meuble ouvert H40 avec roues G1LRAF présenté p.64.



Idéal pour créer des séparations ludiques mobiles, le meuble bas arrondi sur roues G561RAF est associé ici au meuble traversant sur roues avec option bulle G599RAF présenté p.87.



Choisissez vos options, couleurs et accessoires boutique.mathou.com

À SAVOIR

Vous souhaitez faire évoluer les espaces au sein de votre crèche, rien de plus facile avec les versions avec roues à frein qui figent l'installation à un moment T, et vous permettent de les déplacer facilement lorsque vous avez envie de changements !



Butées plastique 

LES BUTÉES TUBULAIRES DE A, B, C ET D SE PLACENT INDIFFÉREMMENT À DROITE OU À GAUCHE SELON VOTRE IMPLANTATION.



A. Meuble arrondi
H 433 x L 1000 x P 417 mm
- Équipé de 2 butées latérales interchangeables D/G - Livré sans pieds - Livré monté (hors options)
Réf. G561



B. Meuble arrondi H.40 sur roues
H 517 x L 1000 x P 417 mm
- Équipé de 2 butées latérales interchangeables D/G - Livré avec 5 roues à frein - Livré monté (hors options)
Réf. G561RAF



C. Meuble arrondi H.20
L 1000 x P 417 mm - Équipé de 2 butées latérales interchangeables D/G - Livré monté (hors roues)
Réf. G929



D. Meuble arrondi H.20 sur roues
L 1000 x P 417 mm - Équipé de 2 butées latérales interchangeables D/G - Livré monté (hors roues)
Réf. G929RAF



Matelas meuble arrondi
L 840 x P 410 x H 30 mm
Réf. M234



E. Meuble arrondi compact
H 433 x L 784 x P 417 mm - Équipé de 2 butées latérales interchangeables D/G - Livré sans pieds - Livré monté (hors options)
Réf. G798



F. Meuble arrondi compact sur roues
H 517 x L 784 x P 417 mm - Équipé de 2 butées latérales interchangeables D/G - Livré avec 5 roues à frein - Livré monté (hors options)
Réf. G798RAF



G. Meuble arrondi compact H.20
H 244 x L 784 x P 417 mm - Équipé de 2 butées latérales interchangeables D/G - Livré monté (hors roues)
Réf. G928




H. Meuble arrondi compact H.20 sur roues
H 328 x L 784 x P 417 mm - Équipé de 2 butées latérales interchangeables D/G - Livré avec 5 roues à freins - Livré monté (hors roues)
Réf. G928RAF



Matelas meuble arrondi compact
L 580 x P 410 x H 30 mm
Réf. M237

Façades 



Meuble arrondi double-face
Nouveau design ! - H 433 x L 1200 x P 417 mm - Livré sans pieds - Livré monté (hors options)
Réf. G905



Meuble arrondi double-face sur roues
Nouveau design ! - H 517 x L 1200 x P 417 mm - Livré avec 5 roues à frein - Livré monté (hors options)
Réf. G905RAF



À SAVOIR

Pieds en option, pensez à faire la demande sur le site boutique.

SÉCURITÉ

Les meubles à roues ne doivent pas servir de supports à d'autres meubles.


ABRACADABRA

Des meubles bas de rangement qui ont plus d'un tour dans leur sac !

La hauteur de ces nouveaux meubles a été étudiée pour permettre plusieurs usages adaptés à la taille des enfants.

HOP!

Recouvert du tapis, le meuble devient assise pour les enfants. Ajoutez-lui une rampe en mousse, et voici votre îlot de rangement transformé en podium de motricité pour une heure ou deux...



Enlevez les mousses et les tapis. Sortez les caisses de jeux de sous les plateaux... hulahup barbatruc, les enfants dessinent en s'accoudant simplement au bord du plateau du meuble, ou en s'agenouillant devant la table improvisée.



Adossés aux cloisons, nos meubles bas à casiers se font toujours une place, toute petite ou très longue, comme vous le voulez ! Et hop, d'un coup de baquette magique, tout est rangé.

HOP!
Contre le mur

Meuble ouvert L.80 H.20 sur roues G0LRAF + bac 6 casiers à livres recto-verso sur roues G27RAF + meuble arrondi H.20 sur roues G929RAF

Conçus avec la même profondeur que l'ensemble des meubles de rangement de Mathou, ils s'associent avec tous pour vous permettre de composer des aménagements à plusieurs niveaux de rangements avec assises en prime !




Meuble arrondi compact H.20 G928 + Meuble ouvert L.40 H.20 G0E + Bibliothèque 2 portes G537

HOP!
En séparation



Placés en séparation, ces meubles vous permettent de délimiter l'espace sans cloisonner. Même les plus petits gardent la vue sur toute la pièce. Pas encombrants mais suffisamment larges, ils permettent aux enfants de jouer ensemble de chaque côté ou de s'y assoir pour vous écouter leur raconter des histoires.



MEUBLES À TIROIRS



Lasure tiroirs 5

Nos blocs tiroirs en multiplis de bois équipés de façades avec panneau de plexiglas sont montés sur des coulisses à billes haute précision.

Grâce à leurs butées d'arrêt, les tiroirs ne se décrochent pas et leurs amortisseurs anti-bruit vous procurent un confort d'utilisation grande qualité.



LA FIXATION AU MUR OU À UN AUTRE MEUBLE EST CONSEILLÉE.

LA PATTE MATHOU

Tiroirs anti-pince doigts pour une meilleure sécurité



Meuble large 8 tiroirs
Façades vernies ou lasurées - H 811 mm x L 784 mm x P 417 mm
- Livré sans pieds - Livré monté
Réf. G83



Meuble large 6 tiroirs (2G + 4P)
Façades vernies ou lasurées - H 811 mm x L 784 mm x P 417 mm
- Livré sans pieds - Livré monté
Réf. G786



Meuble large 4 grands tiroirs
Façades vernies ou lasurées - H 811 mm x L 784 mm x P 417 mm
- Livré sans pieds - Livré monté
Réf. G527



Meuble large 2 grands tiroirs
Façades vernies ou lasurées - H 811 mm x L 784 mm x P 417 mm
- 1 étagère réglable - Livré sans pieds - Livré monté
Réf. G552



Meuble large 4 tiroirs
Façades vernies ou lasurées - H 811 mm x L 784 mm x P 417 mm
- 1 étagère réglable - Livré sans pieds - Livré monté
Réf. G555



Meuble large bas 4 tiroirs
Façades vernies ou lasurées - H 433 mm x L 784 mm x P 417 mm
- Livré sans pieds - Livré monté
Réf. G788



Meuble étroit 4 tiroirs
Façades vernies ou lasurées - H 811 mm x L 417 mm x P 417 mm
Livré sans pieds - Livré monté
Réf. G77



Meuble étroit 3 tiroirs (1G + 2P)
Façades vernies ou lasurées - H 811 mm x L 417 mm x P 417 mm
- Livré sans pieds - Livré monté
Réf. G787



Meuble étroit 2 grands tiroirs
Façades vernies ou lasurées - H 811 mm x L 417 mm x P 417 mm
- Livré sans pieds - Livré monté
Réf. G526



Meuble étroit 1 grand tiroir
Façades vernies ou lasurées - H 811 mm x L 417 mm x P 417 mm
- 1 étagère réglable - Livré sans pieds - Livré monté
Réf. G553



Meuble étroit 2 tiroirs
Façades vernies ou lasurées - H 811 mm x L 417 mm x P 417 mm
- 1 étagère réglable - Livré sans pieds - Livré monté
Réf. G554



Meuble étroit bas 2 tiroirs
Façades vernies ou lasurées - H 433 mm x L 417 mm x P 417 mm
Livré sans pieds - Livré monté
Réf. G789



Combinaison G487
L 1618 x H 1084 x P 417 mm
Réf. G487

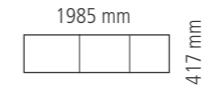


MEUBLES À BACS PLASTIQUE

6

10

Combinaison G455
L 1985 x H 1760 x P 417 mm - Livré avec bacs
Réf. G455



INFO

1 grand bac = 2 moyens bacs = 4 petits bacs



Meuble à bacs H.80 triple
Capacité 6 à 24 bacs - H 811 x L 1051 x P 417 mm - Livré sans bacs, sans pieds - Livré monté
Réf. G514

POUR COMBINER JUSQU'À 6 GRANDS BACS, 12 MOYENS OU 24 PETITS BACS



Meuble à bacs H.80 double
Capacité 4 à 16 bacs - H 811 x L 784 x P 417 mm - Livré sans bacs, sans pieds - Livré monté
Réf. G661

POUR COMBINER JUSQU'À 4 GRANDS BACS, 8 MOYENS OU 16 PETITS BACS



Meuble à bacs H.40 triple
Capacité 3 à 12 bacs - H 433 x L 1051 x P 417 mm - Livré sans bacs, sans pieds - Livré monté
Réf. G563

POUR COMBINER JUSQU'À 3 GRANDS BACS, 6 MOYENS OU 12 PETITS BACS



Meuble à bacs H.40 double
Capacité 2 à 8 bacs - H 433 x L 784 x P 417 mm - Livré sans bacs, sans pieds - Livré monté
Réf. G562

POUR COMBINER JUSQU'À 2 GRANDS BACS, 4 MOYENS OU 8 PETITS BACS



Meuble à bacs H.80 simple
Capacité 2 à 8 bacs - H 811 x L 363 x P 417 mm - Livré sans bacs, sans pieds - Livré monté
Réf. G513

POUR COMBINER JUSQU'À 2 GRANDS BACS, 4 MOYENS OU 8 PETITS BACS



Meuble à bacs H.80 triple sur roues
Capacité 6 à 24 bacs - H 895 x L 1051 x P 417 mm - Équipé de 5 roues à frein - Livré sans bacs - Charge maximale par petit bac : 1,5 kg - Livré monté (hors roues)
Réf. G514RAF

POUR COMBINER JUSQU'À 6 GRANDS BACS, 12 MOYENS OU 24 PETITS BACS



Meuble à bacs H.80 double sur roues
Capacité 4 à 16 bacs - H 895 x L 784 x P 417 mm - Équipé de 4 roues à frein - Livré sans bacs - Livré monté (hors roues)
Réf. G661RAF

POUR COMBINER JUSQU'À 4 GRANDS BACS, 8 MOYENS OU 16 PETITS BACS



Meuble à bacs H.40 triple sur roues
Capacité 3 à 12 bacs - H 517 x L 1051 x P 417 mm - Équipé de 5 roues à frein - Livré sans bacs - Livré monté (hors roues)
Réf. G563RAF

POUR COMBINER JUSQU'À 3 GRANDS BACS, 6 MOYENS OU 12 PETITS BACS



Meuble à bacs H.40 double sur roues
Capacité 2 à 8 bacs - H 517 x L 784 x P 417 mm - Équipé de 4 roues à frein - Livré sans bacs - Livré monté (hors roues)
Réf. G562RAF

POUR COMBINER JUSQU'À 2 GRANDS BACS, 4 MOYENS OU 8 PETITS BACS



Choisissez vos options, couleurs et accessoires boutique.mathou.com



Bac plastique H.300 mm
372 x 310 mm - Vendu à l'unité - Garantie 2 ans
Réf. A398



Bac plastique H.150 mm
372 x 310 mm - Vendu à l'unité - Garantie 2 ans
Réf. A175



Bac plastique H.75 mm
372 x 310 mm - Vendu à l'unité - Garantie 2 ans
Réf. A174



Couvercle translucide
Pour Bac plastique A174, A175 et A398 - Vendu à l'unité - Garantie 2 ans
Réf. A173

MEUBLES À BACS EN BOIS

Façades bacs
A, B, C et D

Meuble 9 bacs
H 811 mm x L 1051 mm x P 417 mm - Livré sans pieds et sans bacs - Compatible avec les bacs ci-dessous - Livré monté
Réf. G113



Meuble 4 bacs
H 1000 x L 784 x P 417 mm - Livré sans bacs - Compatible avec les bacs ci-dessous - Livré monté
Réf. G24



Meuble 2 bacs
H 811 x L 784 x P 417 mm - Livré sans bacs - Compatible avec les bacs ci-dessous - Livré monté
Réf. G25



Caisson pour bac mobile
H 433 x L 784 x P 417 - Compatible avec les bacs à roulettes A654, A655, A726 et A727 - Livré sans bac
Réf. G596



A. Bac mobile haut largeur 80
L 735 x H 373 x P 365 mm - Livré monté
Réf. A727



B. Bac mobile haut largeur 40
L 359 x H 373 x P 365 mm - Livré monté
Réf. A726



C. Bac mobile bas largeur 80
L 735 x H 252 x P 365 mm - Livré monté
Réf. A655



D. Bac mobile bas largeur 40
L 359 x H 252 x P 365 mm - Livré monté
Réf. A654



Bac bois n° 5
L 310 x H 195 x P 333 mm - Sans fenêtres - Livré monté
Réf. A119



Bac bois n° 4
L 310 x H 195 x P 333 mm - Avec fenêtres plexi - Livré monté
Réf. A118



Bac bois n° 2
L 310 x H 145 x P 333 mm - Avec fenêtres plexi - Livré monté
Réf. A117

À SAVOIR

Nos bacs A, B, C, et D, à roulettes encastrées permettent le déplacement sans risque de coincement pour les enfants.



Choisissez vos options, couleurs et accessoires
boutique.mathou.com



1985 mm
417 mm

Combinaison G434
L 1985 x H 1705 x P 417 mm
Réf. G434



ÉTAGÈRES ET DÉCORATION

Bandeaux



Bandeau festonné largeur 80
Largeur 80 - H 130 x L 668 mm
Réf. A377



Bandeau château largeur 80
Largeur 80 - H 250 x L 668 mm
Réf. A379



Bandeau fleur largeur 80
Largeur 80 - H 250 x L 668 mm
Réf. A381



Bandeau festonné largeur 40
Largeur 40 - H 130 x L 335 mm
Réf. A376



Bandeau château largeur 40
Largeur 40 - H 250 x L 335 mm
Réf. A378



Bandeau fleur largeur 40
Largeur 40 - H 239 x L 335 mm
Réf. A380

FIXER AU MUR, AVEC UN SYSTÈME (NON FOURNI) ADAPTÉ AU POIDS PRÉVU ET À LA NATURE DU MUR.



E. Etagère déco en 100 cm
Dim. L 1002 x H 143 x P 221 mm - Dim. int : L 956 x P 202 mm - Poids : 5,15 kg - Structure Frêne, joues 7 couleurs au choix - Livré monté
Réf. G368

E peut recevoir 5 panières A784 - Détail p66

F. Etagère déco en 80 cm
Dim. L 802 x H 143 x P 221 mm - Dim. int : L 756 x P 202 mm - Poids : 4,25 kg - Structure Frêne, joues 7 couleurs au choix - Livré monté
Réf. G367

F peut recevoir 4 panières A784 - Détail p66

G. Etagère déco en 60 cm
Dim. L 602 x H 143 x P 221 mm - Dim. int : L 556 x P 202 mm - Poids : 3,35 kg - Structure Frêne, Joues 7 couleurs au choix - Livré monté
Réf. G366

G peut recevoir 3 panières A784 - Détail p66

Panneaux arrières



H. Support à livres
L 668 x H 297 x P 109 mm - Dim. intérieures L 600 x P 68 mm - Façade plexiglas - Poids 4,15 kg - Joues et étagères Frêne - Panneau arrière 7 couleurs au choix
Réf. A783

FIXER AU MUR, (FIXATION NON FOURNIE) OU AU DOS D'UN MEUBLE DE RANGEMENT (HAUTEUR RECOMMANDÉE 450 MM - FIXATIONS FOURNIES).

7 COULEURS AU CHOIX



DÉCOUVRIR ET JOUER ENSEMBLE

Avec les coins
d'activités
Mathou, petits
et grands
découvrent
des espaces
ludiques, qui
favorisent
l'expression et
l'imagination

ACTIVITÉS

| | |
|------------------------------|--------|
| Tonnelles | p. 78 |
| Coin cuisine des grands | p. 80 |
| Cuisine des petits | p. 83 |
| Cuisine des moyens | p. 84 |
| Coin poupées | p. 85 |
| Tables d'activités sur roues | p. 86 |
| Meubles d'activités | p. 87 |
| La cabane acoustique | p. 88 |
| La cabane en bois | p. 90 |
| La cabane mobile | p. 91 |
| Meubles d'activité scénique | p. 92 |
| Meuble à déguisements | p. 93 |
| Coin peinture | p. 94 |
| Coin lecture bois | p. 96 |
| Coin lecture mousse | p. 97 |
| Mousses Corral | p. 98 |
| Coin mousse | p. 99 |
| Tapis mousse | p. 100 |
| Toiles suspendues | p. 101 |

FABRIQUÉ
EN FRANCE

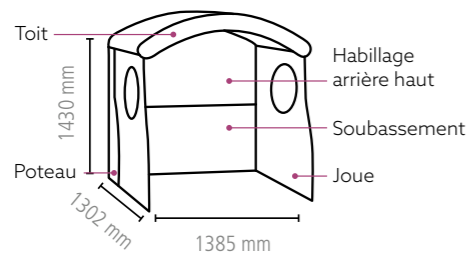




COMPOSEZ SUR MESURE UN ESPACE PROTÉGÉ ET OUVERT DE JEU OU DE LECTURE POUR LES ENFANTS...

Nos tonnelles existent en 3 tailles : mini, simple et double en fonction de la surface de votre section. Leur structure autoporteuse est stable et rigide. Accessoirisez votre tonnelle avec nos puzzles et miroirs ludiques qui se fixent sur les cloisons (voir p. 114).

LA MINI-TONNELLE

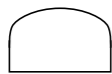


6 Ensemble de la structure et soubassement

6 Toit et poteaux, soubassement, joues et habillage arrière haut

Mini-tonnelle
Dim. ext. : L 1385 x l 1302 x H 1430 mm
- Dim. int. : L 1270 x l 1262 mm - Hauteur soubassement 650 mm - Toile Tourterelle - Hors déco et mobilier
Réf. A613

PEUT ÊTRE COMPLÉTÉE PAR UNE CLOISON DE FOND



Habillage arrière haut
Pour mini-tonnelle
Réf. A614



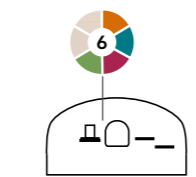
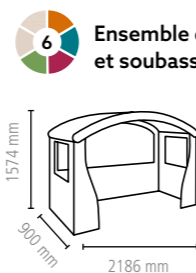
PEUT ACCUEILLIR 3 ÉLÉMENTS DE CUISINE

Comment aménager la cuisine de votre mini-tonnelle ? voir tous les éléments proposés page 82.



Exemple de mini-tonnelle complétée d'un habillage arrière haut et équipé d'une cuisine surbaissée réf G641.

LA TONNELLE SIMPLE



6 Ensemble de la structure et soubassement

Tonnelles simple
Dim. ext. : L 2186 x l 879 x H 1574 mm
Dim. int. : L 2070 x l 763 mm - Hauteur soubassement 650 mm - Toile Tourterelle - Hors déco et mobilier
Réf. A610

PEUT ÊTRE COMPLÉTÉE PAR UNE CLOISON DE FOND

Habillage cuisine haut
Équipé de 2 étagères et d'une hotte coloris Frêne - Panneau 6 couleurs au choix
Réf. A612

PEUT ACCUEILLIR 5 ÉLÉMENTS DE CUISINE

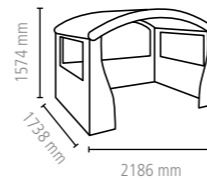
Voir tous les éléments cuisine proposés page 82.



Exemple de tonnelle simple complétée d'un habillage cuisine haut et équipée d'une colonne frigo, d'une cuisinière, d'un meuble évier, d'un lave-linge et d'un rangement ouvert.

LA TONNELLE DOUBLE

6 Ensemble de la structure et soubassement



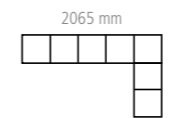
Tonnelles double

Dim. ext. : L 2186 x l 1738 x H 1574 mm - Dim. int. : L 2070 x l 1605 mm - Hauteur de soubassement 650 mm - Toile Tourterelle - Hors déco et mobilier
Réf. A611



PEUT ÊTRE COMPLÉTÉE PAR UNE CLOISON DE FOND

Habillage cuisine haut
Équipé de 2 étagères et d'une hotte coloris Frêne - Panneau 6 couleurs au choix
Réf. A612



PEUT ACCUEILLIR 7 ÉLÉMENTS DE CUISINE

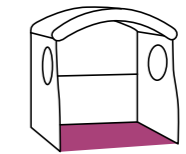
Voir tous les éléments cuisine proposés page 82.



TAPIS

COMPLÉTEZ VOTRE MINI-TONNELLE OU TONNELLE SIMPLE D'UN TAPIS ANTIDÉRAPANT, DE 3 CM D'ÉPAISSEUR.

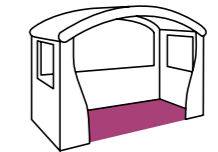
7 Tapis mini-tonnelle et tonnelle simple



Sans phtalates

Tapis mini-tonnelle

L 1260 x l 1405 x H 30 mm - Revêtement sans phtalates - Coloris p. 147 - Garantie 2 ans
Réf. M223



Sans phtalates

Tapis tonnelle simple

L 2060 x P 755 x H 30 mm - Revêtement sans phtalates - Coloris p. 147 - Garantie 2 ans
Réf. M213



Choisissez vos options, couleurs et accessoires boutique.mathou.com

...OU COMMANDEZ NOS AMBIANCES LECTURE CLÉ EN MAIN MINI-TONNELLE ET TONNELLE SIMPLE AMBIANCE COSY



Mini-tonnelle ambiance cosy

1 Mini-Tonnelle A613 - 1 Tapis intérieur M223 - Hors déco et accessoires

Réf. A473



Tonnelle simple ambiance cosy

1 Tonnelle simple A610 - 1 Tapis intérieur M213 - Hors déco et accessoires

Réf. A462

COIN CUISINE DES GRANDS

EN ANGLE / EN ÎLOT / SUR ROUES



UN MAXICHOIX DE COMBINAISONS CUISINE POUR SATISFAIRE TOUS LES MINICHEFS !



La construction de nos cuisines leur confère une solidité et une robustesse à toute épreuve. Pour vous aider à choisir la combinaison cuisine la mieux adaptée à votre section, simple et efficace, Mathou met à votre disposition l'expertise de ses professionnels.



À SAVOIR

56 CM*

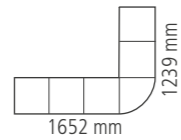
C'est la hauteur standard de tous nos plans de travail, idéale pour les moyens-grands.

*à l'exception de la cuisine sur roues.



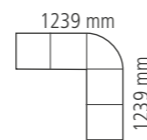
Combinaison cuisine G449

- Détail des éléments p. 66
 1 Colonne frigo Réf. G675
 1 Cuisinière Réf. G667
 1 Lave-vaisselle Réf. G670
 1 Meuble arrondi Réf. G529
 1 Meuble-évier Réf. G668
 1 Lave-linge Réf. G671
 Accessoires et décors non fournis
 Réf. G449



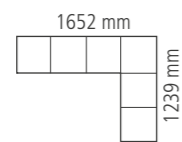
Combinaison cuisine G452

- Détail des éléments p. 66
 1 Cuisinière Réf. G667
 1 Lave-vaisselle Réf. G670
 1 Meuble arrondi Réf. G529
 1 Lave-linge Réf. G671
 1 Meuble-évier Réf. G668
 Réf. G452



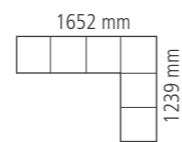
Combinaison cuisine G431

- Détail des éléments p. 66
 1 Lave-linge Réf. G671
 1 Cuisinière Réf. G667
 1 Lave-vaisselle Réf. G670
 1 Meuble angle Réf. G672
 1 Meuble évier Réf. G668
 1 Rangement 1 porte Réf. G533
 Accessoires et décors non fournis
 Réf. G431



Combinaison cuisine G488

- Détail des éléments p. 66
 1 Meuble évier Réf. G668
 1 Lave-linge Réf. G671
 1 Cuisinière Réf. G667
 1 Meuble angle Réf. G672
 1 Lave-vaisselle Réf. G670
 1 Colonne micro-onde Réf. G640
 Réf. G488

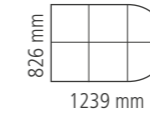


Charnières et portes anti-pince-doigts périphériques. Design épuré, sécurité renforcée.



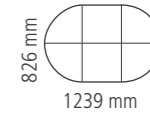
Combinaison cuisine G440

- Détail des éléments p. 66
 1 Cuisinière Réf. G667
 1 Lave-linge Réf. G671
 2 Meubles arrondis Réf. G529
 1 Meuble-évier Réf. G668
 1 Rangement à porte Réf. G533
 Réf. G440



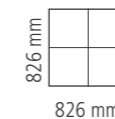
Combinaison cuisine G453

- Détail des éléments p. 66
 1 Cuisinière Réf. G667
 1 Meuble-évier Réf. G668
 4 Meubles arrondis Réf. G529
 Réf. G453



Combinaison cuisine G439

- Détail des éléments p. 66
 1 Cuisinière Réf. G667
 1 Meuble-évier Réf. G668
 1 Lave-linge Réf. G671
 1 Rangement à porte Réf. G533
 Accessoires et décors non fournis
 Réf. G439



IDÉAL PETITS ESPACES



Hauteur du plan de travail : 40 cm



Notre cuisine sur roues, une cuisine qui saura s'adapter à tous les enfants. En plus d'être compacte et amovible, c'est une vraie kitchenette avec une cuisinière, une table, un évier et 2 rangements recto-verso.



Cuisine sur roues
 L 800 x H 509 x P 600 mm (H table 400 mm) - Équipée de 2 roues à frein et 2 pieds gris alu - 1 rangement ouvert : L 268 x H 187 x P 309 mm 1 rangement avec rideau Topaze fixé par Velcro® : L 268 x H 250 x P 249 mm - Coloris Frêne - Livré monté
 Réf. G766



Choisissez vos options, couleurs et accessoires boutique.mathou.com

COIN CUISINE DES GRANDS

EN LIGNE / ÉLÉMENTS SÉPARÉS



Combinaison cuisine G438

Détail des éléments p. 66
1 Lave-linge Réf. G671
1 Meuble-évier Réf. G668
1 Cuisinière Réf. G667
Accessoires et décors non fournis
Réf. G438



Combinaison cuisine G437

Détail des éléments p. 66
1 Cuisinière Réf. G667
1 Meuble-évier Réf. G668
Réf. G437

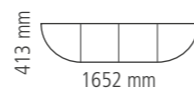


Choisissez vos options, couleurs et accessoires boutique.mathou.com



Combinaison cuisine G454

Détail des éléments p. 66
1 Cuisinière Réf. G667
1 Meuble-évier Réf. G668
2 Meubles arrondis Réf. G529
Réf. G454



LA CUISINE "À LA CARTE"

Composez en toute liberté votre coin cuisine en îlot, en ligne, en angle... selon l'espace dont vous disposez dans votre salle de crèche, ou sous nos tonnelles (voir p. 78-79).

Portes sauf G675 et porte haute G640



Cuisinière
L 413 x H 650 x P 413 mm
- Livré monté
Réf. G667



Lave-linge
L 413 x H 650 x P 413 mm
- Livré monté
Réf. G671



Meuble évier
L 413 x H 650 x P 413 mm
- Livré monté
Réf. G668



Lave-vaisselle
L 413 x H 650 x P 413 mm
- Livré monté
Réf. G670



Rangement à porte
L 413 x H 650 x P 413 mm
- Livré monté
Réf. G533



Rangement ouvert
L 413 x H 650 x P 413 mm
- Livré monté
Réf. G532



Colonne Frigo
L 413 x H 1000 x P 413 mm
- Porte blanche uniquement
- Livré monté
Réf. G675



Colonne micro-ondes
L 413 x H 1000 x P 413 mm
- Porte haute blanche uniquement - Livré monté
Réf. G640



Colonne porte basse
L 413 x H 1000 x P 413 mm
- Livré monté
Réf. G531



Colonne ouverte
L 413 x H 1000 x P 413 mm
- Livré monté
Réf. G530



Meuble d'angle
L 413 x H 650 x P 413 mm
- Livré monté
Réf. G672



Meuble arrondi
L 413 x H 560 x P 413 mm
- Livré monté
Réf. G529

À SAVOIR

56 CM*

C'est la hauteur standard de tous nos plans de travail, idéale pour les moyens-grands.

*à l'exception de la cuisine sur roues.

CUISINE DES PETITS

COMPACTE HAUTEUR RÉGLABLE (35-40-46 CM)



Plastique 100% constitué de matière végétale : BIOthylène issu de la canne à sucre

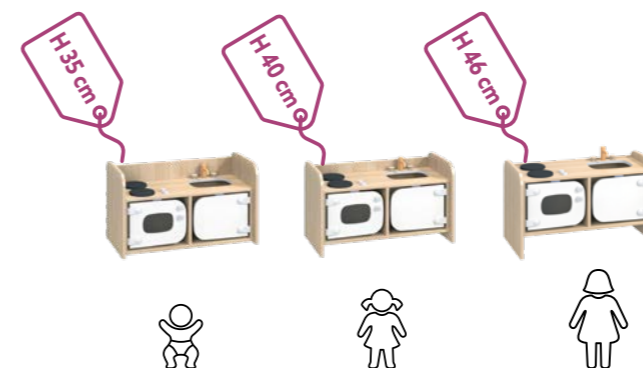


Baril dinette

48 pièces (4 couverts) comprenant :
8 grandes assiettes, 8 assiettes creuses,
8 gobelets, 8 fourchettes, 8 couteaux et
8 cuillères - Plastique 100% constitué de
matière végétale : BIOthylène issu de la
canne à sucre - Passe au lave-vaisselle -
Garantie 2 ans - Dès 12 mois

Réf. A707

La cuisine des tout-petits qui grandit avec eux...



3 HAUTEURS DE PLAN FACILEMENT RÉGLABLES À LA TAILLE DE L'ENFANT

Parce qu'il n'y a pas d'âge minimum pour s'atteler aux fourneaux, cette cuisine compacte a été conçue pour être utilisable par les tout-petits. Sa hauteur est réglable selon la taille des enfants.

Cuisine compacte réglable
L 846 x P 410 x H 551 mm - 3 hauteurs de plan 35/40/46 cm - Livré monté
Réf. G643

CUISINE DES MOYENS / COIN POUPEES

HAUTEUR DE PLAN 50 CM



Choisissez vos options, couleurs et accessoires boutique.mathou.com



A. Cuisine surbaissée
L 1107 x H 590 x P 413 mm - Livré monté
Réf. G641

B. Décor habillage
Panneaux + 2 étagères + hotte - L 1107 x H 500 x P 191 mm
Réf. G642

C. Colonne micro-ondes
L 413 x H 1000 x P 413 mm - Porte haute blanche uniquement - Livré monté
Réf. G640

4 AMBIANCES COLORÉES AU CHOIX



HAUTEUR TOTALE CUISINE SURBAISSÉE + DÉCOR HABILLAGE : H 1000 MM



Découvrez la toute nouvelle gamme de coin poupées : une palette de couleurs harmonieuses et un nouveau design Galetti, en cohérence avec la signature Mathou.

À SAVOIR

La coiffeuse Galetti (H) est adaptée pour une utilisation avec une chaise h 21 cm (voir p.43)

Poussette
L 370 x H 578 x P 460 mm - Frêne - Livré monté avec toile Topaze
Réf. A772



Chaise haute de poupée
L 291 X H 657 X P 345 mm - Hors accessoires, hors poupées
Réf. G936



D. Table à langer Galetti
L 593 x H 525 x P 413 mm - Livré monté avec matelas Chocolat : L 550 x 375 x 20 mm - Hors accessoires, hors poupées
Réf. G778



E. Table à langer avec baignoire Galetti
L 593 x H 525 x P 413 mm - Livré monté avec matelas Jaune curry : L 280 x 375 x 20 mm - Hors accessoires, hors poupées
Réf. G779



F. Coiffeuse Galetti
L 573 x H 850 x P 413 mm - 2 étagères - 1 miroir rond - Hors accessoires - Livré monté
Réf. G769



G. Lit de poupée Galetti
L 424 x H 170 x P 339 mm - Frêne - Livré monté avec toile Topaze - Hors accessoires, hors poupées
Réf. G770

H. Lit superposé de poupée Galetti
L 424 x H 405 x P 400 mm - Frêne - Livré monté avec 2 toiles Topaze - Hors accessoires, hors poupées
Réf. G771

TABLES D'ACTIVITÉS SUR ROUES



A. Table d'activités avec rebords
L 800 x P 870 x H 520 mm - Équipée de 4 roues à frein - 8 casiers - Livré sans bacs - Dim. casier : L 388 x H 158 x P 398 mm - Livré monté (hors roues)
Réf. A773



ACCÈS OUVERT

B. Revêtement acoustique
L 722 x P 792 x H 4 mm - Dim. correspondant à la table d'activités avec rebords A773 - Revêtement souple épaisseur 4 mm - Absorbe les chocs et réduit considérablement le bruit - Encoche dans un angle facilitant son retrait
Réf. A773REV



ACCÈS FERMÉ
LE COUVERCLE FOURNI PERMET D'ÉVITER L'ACCÈS AUX JOUETS.

Pour chaque activité... choisissez un bac parmi les 4 rangés derrière les 2 portes fermées à clés.

Glissez-le sous la fenêtre.

À la fin de l'activité... remettez le couvercle translucide (rangé sous le bac) pour éviter l'accès à son contenu.

Portes pour A773 et A774
Plus-value à appliquer au tarif des tables
Réf. Lot de 4 portes à serrures



Table d'activités compacte à bacs
L 948 x P 565 x H 460 mm - Livrée avec 4 bacs translucides A175 et 1 couvercle A173 (détails p. 55) - Équipée de 4 roues à frein et de 2 portes à serrure - Dim. casier : L 365 x H 158 x P 377 mm - Livré monté (hors roues)
Réf. A690




Table d'activités sans rebord
L 800 x P 870 x H 458 mm - Équipée de 4 roues à frein - 8 casiers - Livré sans bacs - Dim. casier : L 388 x H 158 x P 398 mm - Livré monté (hors roues)
Réf. A774



Choisissez vos options, couleurs et accessoires
boutique.mathou.com

MEUBLES D'ACTIVITÉS



Recto
Meuble traversant
H 433 x L 784 x P 479 mm - Équipé d'un matelas, miroir intérieur et extérieur, 2 barres de maintien dont une avec 4 anneaux colorés - Jeu ludique sur le dessus - Bulle optionnelle non comprise - Sans pieds - Livré monté (hors options)
Réf. G599

verso
C. Meuble traversant sur roues
H 517 x L 784 x P 479 mm - Équipé d'un matelas, miroir intérieur et extérieur, 2 barres de maintien dont une avec 4 anneaux colorés - Jeu ludique sur le dessus - Bulle optionnelle non comprise - Équipé de 4 roues à frein - Livré monté (hors roues)
Réf. G599RAF

Meuble grand angle 90°
H 433 x L 1075 x P 515 mm - Livré monté (hors options)
Réf. G795

D. Meuble grand angle 90° sur roues
H 517 x L 1075 x P 515 mm - Équipé de 5 roues à frein - Livré monté (hors roues)
Réf. G795RAF

E. Tapis arrondi
1135 x 1135 x 30 mm - 1 angle arrondi - Fond antidérapant - Mousse 120 kg/m³ - Garantie 2 ans
Réf. M160

Recto
Meuble cache-closet
H 622 x L 784 x P 417 mm - Matelas inclus - 1 miroir rond extérieur - Livré sans pieds - Livré monté
Réf. G794

verso
Meuble cache-closet sur roues
H 706 x L 784 x P 417 mm - Matelas inclus - 1 miroir rond extérieur - Équipé de 4 roues à frein - Livré monté (hors roues)
Réf. G794RAF



Garage 3 niveaux
L 590 x H 220 x P 390 mm - Sans voitures, ni accessoires - Structure bois, livré en kit - Garantie 2 ans - Dès 10 mois
Réf. A746



Lot de voitures
Baril de 25 pièces vinyle souple (6 avions, 12 voitures, 5 remorques, 2 bulldozers) Plastique 100% constitué de matière végétale : BIOthylène issu de la canne à sucre - Passe au lave-vaisselle - Garantie 2 ans - Dès 12 mois
Réf. A938



Ferme
L 550 x H 440 x P 315 mm - Sans animaux ni accessoires - Structure bois - Garantie 2 ans - Dès 10 mois
Réf. A199



Lot animaux de la ferme
12 pièces en bois - Garantie 2 ans - Dès 36 mois
Réf. A688

À SAVOIR

Le tapis arrondi peut être utilisé seul pour créer un coin calme ou jeu au sol dans un angle de pièce. Les matelas des meubles traversant et cache-closet sont sans phtalates.





Blotti à l'intérieur de ce cocon douillet, je me raconte des histoires à l'abri des regards. Je chuchote quelques secrets à Paul, qui s'aventure à me rejoindre. Le calme règne quand nous lisons. Et quand j'ai envie de jouer à cache-cache sous les coussins, nos rires emplissent la cabane qui les garde jalousement entre ses cloisons feutrées.

Clic clac !

Avec ses liens « Cabiclic » qui assemblent facilement les panneaux, la cabane se monte et se démonte en un clin d'œil.

Une fois les cabiclics enlevés, les panneaux empilés ne prennent pas de place dans la section.



Éco-conçue à partir de bouteilles en plastique recyclées, véritable « piège à sons », la cabane acoustique participe aussi à la **réduction du bruit** dans la pièce où elle est installée. Quand un espace de jeu joint l'utile à l'agréable, c'est encore mieux.



MON RÊVE de cabane

Une, deux, trois... cabane !

Pour aller plus loin et transformer la cabane en véritable structure de jeux, avec tunnels, passages, coins et recoins, de nombreuses combinaisons sont possibles, grâce aux deux jeux de panneaux complémentaires qui composent les tunnels court et long.



Cabane acoustique

L 1051 x P 1186 x H 900 mm - 10 Panneaux en PET 12 mm qui absorbent le son (3 panneaux pleins, 2 panneaux ajourés, 2 panneaux toit, 2 panneaux sol, 1 panneau casquette) - Couleur Romarin - Livré à plat - Garantie 2 ans

Réf. G908



Tunnel long acoustique

L 1570 x P 670 x H 900 mm - 12 Panneaux en PET 12 mm qui absorbent le son (6 panneaux ajourés, 3 panneaux sol, 3 panneaux toit) - Couleur Verveine - Livré à plat - Garantie 2 ans

Réf. G909



Tunnel court acoustique

L 590 x P 670 x H 900 mm - 4 Panneaux en PET 12 mm qui absorbent le son (2 panneaux ajourés, 1 panneau sol, 1 panneau toit) - Couleur Verveine - Livré à plat - Garantie 2 ans

Réf. G910

Exemples de configurations



LES CABANES EN BOIS

FIXE / MOBILE

ACTIVITÉS

MATHOU



L'OUVERTURE DANS LE TOIT FAVORISE LA SURVEILLANCE DES ENFANTS.

M
CETTE CABANE aux nombreuses ouvertures, robuste et facilement déplaçable, est un refuge qu'apprécieront moyens et grands.

A. La cabane en bois

Pour un usage intérieur exclusivement - L 1092 x H 1354 x P 1012 mm - Murs et cheminée : Frêne - Toit : Bleu niagara - Décors : Vert kiwi - Livré sans tapis
Réf. G349

B. Tapis intérieur pour cabane en bois

L 885 x P 885 mm - 7 couleurs au choix - Garantie 2 ans
Réf. M207



Choisissez vos options, couleurs et accessoires boutique.mathou.com



BIENVENUE DANS Le monde imaginaire de l'enfance

Tapis 7

Pour le petit Jules, c'est un bateau et il vogue en mer à son bord. Amélie se cache dans le ventre de ce drôle de Moby Dick et se repose dans le calme et la chaleur de son ventre doux. Marie feuillète un livre à l'abri d'un champ de blé caressé par le vent. Arthur et Juliette partent à la conquête d'eux-mêmes à bord de ce vaisseau rigolo...



Cette jolie structure mobile en bois ajouré au design très original convoque l'imaginaire des enfants et le vôtre également.



Tour à tour cabane à lecture, coin repos, ou élément de motricité, elle se pose où vous voulez, le temps que vous voulez, puis change de lieu et de destination.



Elle se déplace facilement grâce à ses 2 roulettes avant et passe de la section bébé à celle des moyens ou des grands au gré des besoins et des envies.



La cabane mobile
L 1355 x H 966 x P 652 mm - Déplaçable grâce à ses 2 roulettes - Toile Tourterelle - Livré avec tapis 7 couleurs au choix - Fixation Velcro® installée sous la cabane côté hublot pour y associer les éléments mousse
Réf. G937



Peut être associée au tunnel en mousse M153 et sa plateforme vague M154



2 cabanes mobiles peuvent également être reliées entre elles



Peut être associée à de nombreux éléments mousse largeur 50 cm et hauteur 20 cm de la page 132 de notre catalogue

ITINÉRAIRE LUDIQUE VESTIAIRES CHAISES & TABLES RANGEMENTS ACTIVITÉS PARCS & CLOISONNETTES MOTRICITÉ LITS MOBILIER DE CHANGE

MEUBLES D'ACTIVITÉ SCÉNIQUE

THÉÂTRE ET/OU ÉTAL DE MARCHAND ET/OU ÉTABLI / MEUBLE À DÉGUISEMENTS



THÉÂTRE, ÉTAL DE MARCHAND
OU ÉTABLI, POURQUOI CHOISIR...
QUAND ON PEUT AVOIR LES TROIS ?

Combinaison Théâtre
L 783 x H 1150 x P 417 mm - Composé d'un meuble de rangement activités G912 et d'un module Théâtre G683 - Livré sans marionnettes
Réf. G490



Combinaison Marchande
L 783 x H 1160 x P 417 mm - Composé d'un meuble de rangement activités G912 et d'un module Marchande G682 - Livré sans fruits et légumes
Réf. G489



Combinaison Établi
L 784 x H 1104 x P 417 mm - Composé d'un meuble de rangement activités G912 et d'un module Établi G934 - Livré sans accessoires de bricolage
Réf. G493

Avec une seule base de meuble, vous pouvez créer trois configurations différentes, en changeant simplement la partie supérieure du meuble. Une fois démontée, la partie supérieure se range facilement dans un petit espace. Monté sur roulettes, votre meuble d'activités se déplace sans effort.

Module Marchande

L 783 x H 705 x P 232 mm - Conçu pour être monté sur le meuble de rangement activités G912 - Mise en place à l'aide d'un plot de positionnement, fixation avec vis relieurs (fournis) - Livré sans fruits et légumes
Réf. G682

Module Théâtre

L 783 x H 690 x P 232 mm - Rideau occultant coloris Tourterelle fourni - Conçu pour être monté sur le meuble de rangement activités G912 - Mise en place à l'aide d'un plot de positionnement, fixation avec vis relieurs (fournis) - Livré sans accessoires de bricolage
Réf. G683

Module Établi

L 783 x H 648 x P 232 mm - Conçu pour être monté sur le meuble de rangement activités G912 - Mise en place à l'aide d'un plot de positionnement, fixation avec vis relieurs (fournis) - Livré sans accessoires de bricolage
Réf. G934

ET POUR VOUS, M'SIEUR DAME, CE SERA QUOI ?



Les bananes
10 Pièces en bois - Garantie 2 ans - Dès 36 mois
Réf. A703



Les carottes
10 Pièces en bois - Garantie 2 ans - Dès 36 mois
Réf. A705



Les pommes
10 Pièces en bois - Garantie 2 ans - Dès 36 mois
Réf. A704



Les tomates
10 Pièces en bois - Garantie 2 ans - Dès 36 mois
Réf. A706



Marionnettes
Lot de 6 (2 lions, 2 girafes et 2 éléphants) - Garantie 2 ans
Réf. A708



Meuble de rangement activités
L 784 x H 657 x P 417 mm - Encoche prévue pour recevoir les modules Marchande G682 et Théâtre G683 - Équipé de 4 roues à frein - Livré monté (hors roues)
Réf. G912



À SAVOIR

Commandez les 4 références pour disposer d'un triple usage théâtre, étal de marchand et établi.

Meuble à déguisements

COMPACT ET MOBILE, IL S'ADAPTE À TOUS VOS ESPACES

Un meuble astucieux et mobile, équipé de nombreux rangements, d'une penderie, d'un placard à porte à serrure et d'un grand miroir, pour le plaisir du déguisement et du maquillage.



Choisissez vos options, couleurs et accessoires boutique.mathou.com



Meuble à déguisements
L 788 x H 1085 x P 417 mm - 1 porte à serrure, 1 étagère, 1 tringle à déguisements, 1 grand miroir PMMA, 2 casiers de rangement supérieurs, 4 roues à frein - Livré sans accessoires - Livré monté (hors roues)
Réf. G538

COIN PEINTURE

ACTIVITÉS

NOUVEAU : LE CHEVALET GAIN DE PLACE, POUR PEINDRE SEUL DE CHAQUE CÔTÉ



Le clip ultra pratique !



VOIR LA VIDÉO

D'une seule main, on fait glisser la feuille sous la règle. Et hop, elle tient ! Elle se retire tout aussi facilement. Disponible sur le panneau mural et le chevalet !

Entrée des artistes !

Nos coins peinture permettent aux enfants d'explorer leur créativité en réalisant une activité ludique.



Chevalet gain de place
L 668 x P 417 x H 972 mm - Réglette de fixation intelligente pour feuille jusqu'au format A2 - Espaces de rangement haut et bas - Équipé de 4 roues à freins - Livré monté
Réf. G906



Panneau peinture mural
L 668 x P 39 x H 1130 mm - Réglette de fixation intelligente pour feuille jusqu'au format A2 - À fixer au mur
Réf. G911



Table d'activités gain de place
L 668 x P 417 x H 484,5 mm - Équipé de 4 roues à freins - Livré monté
Réf. G946



Lot de 10 gobelets peinture
L 85 x H 75 mm - 125 ml - Anti-verse-couvercle hermétique
Réf. A945

NOUVEAUTÉ




PEINDRE À 2 DE CHAQUE CÔTÉ



Choisissez vos options, couleurs et accessoires boutique.mathou.com



Chevalet à peinture sur roues à frein
L 1126 x H 1194 x P 604 mm - Tableau écriture et magnétique recto-verso - Pieds et porte-gobelets : Naturel - Accessoires non compris - Équipé de 4 roues à frein - Livré monté (hors pieds)
Réf. G326



A. Rangement supérieur
L 669 x H 469 x P 539 mm - Coloris Frêne - Livré monté
Réf. G274

B. Séchoir à dessins format raisin
L 710 x H 830 x P 545 mm - Pour feuilles 50 x 65 cm - Avec 4 roues à frein - Livré monté (hors roues)
Réf. A266

Le meuble inférieur B permet de sécher 11 feuilles. Son bloc supérieur optionnel A facilite le rangement de votre matériel.

SÉCURITÉ

Les poignées des armoires sont placées à 1m30 du sol pour plus de sécurité pour les enfants



Chevalet à peinture mural
L 1126 x H 1081 x P 379 mm - Tableau écriture et magnétique - Panneau arrière Frêne - Porte gobelets : Naturel
Réf. G197



PANNEAU ARRIÈRE À FIXER AU MUR



Meuble papier à dessins à portes
L 784 x H 934 x P 565 mm - Portes équipées de serrures 2 étagères - 4 roues à frein - Livré monté (hors roues)
Réf. G666



EXISTE EN VERSION 5 ÉTAGÈRES VOIR P.154



Caisson + étagères + tiroirs et portes

Armoire profonde 3 tiroirs coulissants
L 1000 x H 1947 x P 600 mm - Fermeture à clé - 3 tiroirs coulissants et 3 étagères dont 2 étagères réglables
Réf. B016PRF

COIN LECTURE BOIS

BACS ET ÉTAGÈRES À ALBUMS / BIBLIOTHÈQUES / BANCS ASSISE MOUSSE / BACS À ROULETTES

Portes et séparations 6



Bac 6 casiers recto verso
L 784 x H 600 x P 417 mm
- Compatible avec système d'échelles - Livré sans pieds - Livré monté
Réf. G27



Bac 6 casiers recto verso sur roues
L 784 x H 684 x P 417 mm
- Compatible avec système d'échelles - Équipé de 4 roues à frein - Livré monté (hors roues)
Réf. G27RAF



Bibliothèque 2 portes
L 784 x H 600 x P 417 mm - 2 portes coulissantes à serrure - Coloris grande séparation assorti aux portes - 4 pieds optionnels - Livré monté
Réf. G537



Bibliothèque 2 portes sur roues
L 784 x H 684 x P 417 mm - 2 portes coulissantes à serrure - Coloris grande séparation assorti aux portes - Équipé de 4 roues à frein - Livré monté (hors roues)
Réf. G537RAF



Bibliothèque réversible avec présentoir à livres sur l'autre face
Réf. G537RAF

FIXER AU MUR, (FIXATION NON FOURNIE) OU AU DOS D'UN MEUBLE DE RANGEMENT (HAUTEUR RECOMMANDÉE 450 MM) FIXATIONS FOURNIES



Choisissez vos options, couleurs et accessoires boutique.mathou.com

Panneau arrière 7



Support à livres
L 668 x H 297 x P 109 mm - Dim. intérieures L 600 x P 68 mm - Façade plexiglas - Poids 4,15 kg - Joints et étagères Frêne - Panneau arrière 7 couleurs au choix
Réf. A783



Mini bac à albums
L 470 x H 300 x P 470 mm - Sur roues - 2 casiers - Dim. casier : 432 x 199 mm - Livré monté
Réf. A592




Bac à albums bas
Nouveau design ! - L 566 x P 572 x H 363,5 mm - Sur roues - 4 casiers - Dim. casier : 255 x 250 mm - Livré monté (hors roues)
Réf. G158



Bac à albums haut à portes
Nouveau design ! - L 566 x P 572 x H 740 mm - Portes avec serrure et rangement au verso (sans portes) - Sur roues - 4 casiers - Dim. casier : 255 x 250 mm - Coloris séparations assortis aux portes - Livré monté (hors roues)
Réf. G159

Assise et dossier 7



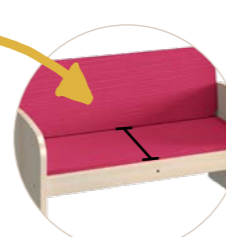
Grand banc assise mousse sans dossier
L 1218 x P 437 mm - Hauteurs d'assise : 21, 26 ou 35 cm - Équipé de 4 patins - Livré sans bacs - Livré monté
Réf. G653



Petit banc assise mousse sans dossier
L 838 x P 437 x H 623 mm - Hauteurs d'assise : 21, 26 ou 35 cm - Équipé de 4 patins - Livré sans bacs - Livré monté
Réf. G651



Petit banc assise mousse avec dossier
L 838 x P 437 x H 623 mm - Hauteurs d'assise : 21, 26 ou 35 cm - Équipé de 4 patins - Livré sans bacs - Livré monté
Réf. G650



PROFONDEUR D'ASSISE DE 350 MM POUR QU'UN ADULTE PUISSE S'ASSOIR ÉGALEMENT



B. Bac à roulettes bas L.80 pour banc H.35
L 735 x H 252 x P 365 mm - Livré monté
Réf. A655



C. Bac à roulettes bas L.40 pour banc H.35
L 359 x H 252 x P 365 mm - Livré monté
Réf. A654



A. Grand banc assise mousse avec dossier
L 1218 x P 437 x H 623 mm - Hauteurs d'assise : 21, 26 ou 35 cm - Équipé de 4 patins - Livré sans bacs - Livré monté
Réf. G652

COIN LECTURE MOUSSE

ASSISES MOUSSE / CHAUFFEUSES Sans phtalates

Mousses 7

Les assises mousses sont confortables, stables et se mettent à hauteur des tout-petits pour qu'eux aussi profitent de l'histoire racontée par la puéricultrice, confortablement installés.



D. Bac de rangement galettes mousse
L 697 x P 572 x H 368 mm - Sur roues, 3 casiers, séparation coloris Bleu niagara - Livré sans les galettes mousses - Livré monté (hors roues) - Peut contenir 2 lots de 6 galettes mousses
Réf. G536

E. Pouf rond H.17 cm
Hauteur assise 17 cm - H 170 x L 300 x P 300 mm - Fond antidérapant - Garantie 2 ans - Sans phtalates
Réf. M190

F. Pouf carré H.17 cm
Hauteur assise 17 cm - H 170 x L 400 x P 400 mm - Fond antidérapant - Garantie 2 ans - Sans phtalates
Réf. M191

G. Lot de 6 galettes rondes Ø.38 cm
L 380 x P 380 x H 240 mm - Épaisseur 4 cm - Couleurs : Kit naturel (3 Chocolorat / 3 Lin) ou kit couleurs (2 Bleu niagara / 2 Vert kiwi / 2 Jaune curry) - Garantie 2 ans - Sans phtalates Compatible avec D
Réf. M189

H. Pouf rond H.24 cm
Hauteur assise 24 cm - H 240 x L 380 x P 380 mm - Fond antidérapant - Garantie 2 ans - Sans phtalates
Réf. M192

I. Pouf carré H.24 cm
Hauteur assise 24 cm - H 240 x L 470 x P 470 mm - Fond antidérapant - Garantie 2 ans - Sans phtalates
Réf. M193

J. Banc mousse 60 - H.17 cm
Hauteur d'assise 17 cm - H 170 x L 600 x P 300 mm - Fond antidérapant - Garantie 2 ans - Sans phtalates
Réf. M194

K. Banc mousse 120 - H.17 cm
Hauteur d'assise 17 cm - H 170 x L 1200 x P 300 mm - Fond antidérapant - Garantie 2 ans - Sans phtalates
Réf. M195



Banquette 2 places H.25 cm
L 80 x H 50 x P 47 cm - Hauteur d'assise 25 cm - Fond antidérapant - Garantie 2 ans - Sans phtalates
Réf. M114



Banquette 2 places H.17 cm
Hauteur d'assise 17 cm - H 360 x L 600 x P 400 mm - Fond antidérapant - Garantie 2 ans - Sans phtalates
Réf. M197



Chaufeuse d'angle H.25 cm
L 47 x H 50 x P 47 cm - Hauteur d'assise 25 cm - Fond antidérapant - Garantie 2 ans - Sans phtalates
Réf. M115



Chaufeuse d'angle H.17 cm
Hauteur d'assise 17 cm - H 360 x L 400 x P 400 mm - Fond antidérapant - Garantie 2 ans - Sans phtalates
Réf. M118



Chaufeuse droite H.25 cm
L 40 x H 50 x P 47 cm - Hauteur d'assise 25 cm - Fond antidérapant - Garantie 2 ans - Sans phtalates
Réf. M116



Chaufeuse droite H.17 cm
Hauteur d'assise 17 cm - H 360 x L 300 x P 400 mm - Fond antidérapant - Garantie 2 ans - Sans phtalates
Réf. M196



Banquette Club H.25 cm
L 100 x H 54 x P 45 cm - Hauteur d'assise : 25 cm - Fond antidérapant - Garantie 2 ans - Sans phtalates
Réf. M109



Fauteuil Club H.25 cm
L 60 x H 54 x P 45 cm - Hauteur d'assise : 25 cm - Fond antidérapant - Garantie 2 ans - Sans phtalates
Réf. M108

MOUSSES

DORLOTEUSES MOUSSE CORRAL / COIN MOUSSE

Mousses et tapis



Dorloteuses mousse Corral

Revêtement non feu M2 - Densité mousse du dossier 24 kg/m³ et tapis/assise sol 120kg/m³

Sans phtalates

CRÉEZ DES ESPACES DE REGROUPEMENT TOTALEMENT MODULABLES À PARTIR DE CES ÉLÉMENTS SIMPLES...

Corral est un système polyvalent qui vous permet de réaliser des espaces totalement modulables. En assemblant les éléments Corral entre eux, vous créez en quelques instants des coins lecture, des aires de jeux, des piscines à balles, des dorloteuses...

NOUVEAU
QUALITÉ SUPÉRIEURE

Les tapis et parties assise au sol de la gamme Corral sont en densité 120kg/m³ pour plus de soutien, résistance et durabilité




Angle Corral
L 600 x P 600 x H 300 mm - Liaison par Velcro® - Garantie 2 ans - Sans Phtalates
Réf. M185



Côté Corral
L 600 x P 600 x H 300 mm - Liaison par Velcro® - Garantie 2 ans - Sans Phtalates
Réf. M186



Arrondi Corral
L 600 x P 600 x H 300 mm - Liaison par Velcro® - Garantie 2 ans - Sans Phtalates
Réf. M188



Tapis Corral 60x60
L 600 x P 600 x H 40 mm - Liaison par Velcro® - Garantie 2 ans - Sans Phtalates
Réf. M187



Tapis Corral 120x60
L 1200 x P 600 x H 40 mm - Liaison par Velcro® - Garantie 2 ans - Sans Phtalates
Réf. M238



Tapis Corral 120x120
L 1200 x P 1200 x H 40 mm - Liaison par Velcro® - Garantie 2 ans - Sans Phtalates
Réf. M239


Voici quelques-uns des assemblages que vous pouvez réaliser avec nos éléments de base pour **créer des espaces à volonté...**



2 angles + 1 côté Corral



3 angles + 3 côtés + 3 tapis Corral



LES ÉLÉMENTS MOUSSE CORRAL SONT MAINTENUS ENTRE EUX PAR LIAISON VELCRO®.



2 arrondis + 3 côtés + 1 tapis Corral



3 arrondis + 3 côtés + 3 tapis Corral



2 angles + 1 arrondi + 2 côtés Corral + 1 tapis antidérapant M125 non maintenu par liaison Velcro® (p.100)



4 arrondis + 4 côtés + 1 tapis Corral



4 arrondis + 2 côtés Corral



2 angles + 3 arrondis + 5 côtés + 4 tapis Corral

À vous d'imaginer les vôtres grâce à la simplicité et à la modularité du système Corral.



OU CHOISISSEZ NOS COMBINAISONS PRÊTES À EMPORTER !

Ces 3 dorloteuses composées avec nos éléments vous séduisent ? Vous n'avez qu'un clic à faire sur notre site pour les commander.




Choisissez vos options, couleurs et accessoires boutique.mathou.com



Dorloteuse Corral mixte
L 180 x P 180 cm - Composé de 2 angles, 2 arrondis, 3 côtés et 2 tapis Corral - Garantie 2 ans - Sans phtalates
Réf. CM009



Dorloteuse Corral ovale
L 180 x P 120 cm - Composé de 4 arrondis, 1 côté et 1 tapis Corral - Garantie 2 ans - Sans phtalates
Réf. CM008



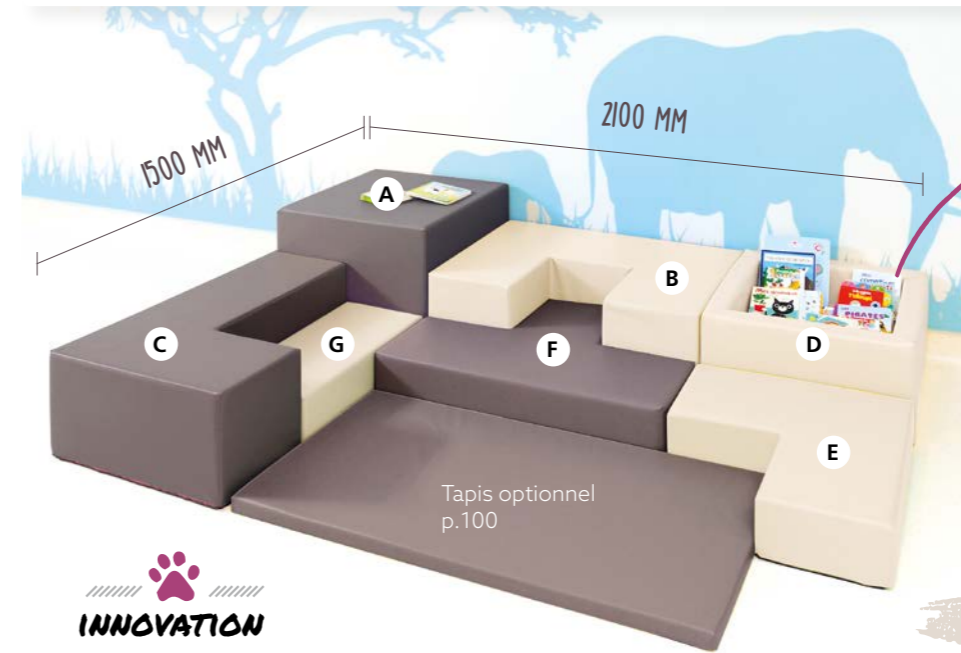
Dorloteuse Corral rectangulaire
L 180 x P 120 cm - Composé de 4 angles, 1 côté et 1 tapis Corral - Garantie 2 ans - Sans phtalates
Réf. CM007

Coin mousse Sans phtalates

Nos coins mousse s'assemblent pour créer des gradins de lecture ou des espaces de motricité.

Ils sont proposés en ensemble complet ou par module pour composer votre espace progressivement, au gré de votre budget...

Ensemble complet
Composé des 7 modules - 2 versions au choix : Couleurs ou Nature - Fonds antidérapants - Garantie 2 ans - Sans Phtalates
Réf. M177



Le module Bac à livres peut être retourné afin de constituer un podium sur lequel les enfants peuvent marcher en toute sécurité grâce à une structure renforcée. **Ainsi le coin lecture se transforme en coin motricité !**



EXISTE AUSSI EN FINITION COULEURS

INNOVATION

A. Module "Cube"

L 600 x H 450 x P 600 mm - Jaune curry ou Chocolat - Fond antidérapant - Garantie 2 ans - Sans Phtalates
Réf. M162

B. Module "U"

L 900 x H 300 x P 600 mm - Bleu niagara ou Lin naturel - Fond antidérapant - Garantie 2 ans - Sans phtalates
Réf. M163

C. Module "L"

L 900 x H 300 x P 600 mm - Fuchsia ou Chocolat - Fond antidérapant - Garantie 2 ans - Sans phtalates
Réf. M166

D. Bac à livres / podium réversible

L 600 x H 300 x P 600 mm - Réversible avec structure renforcée - Jaune curry ou Lin naturel - Garantie 2 ans - Sans phtalates
Réf. M165

E. Module "Angle"

L 600 x H 150 x P 600 mm - Vert kiwi ou Lin naturel - Fond antidérapant - Garantie 2 ans - Sans phtalates
Réf. M164

F. Module "T"

L 900 x H 150 x P 600 mm - Bleu niagara ou Chocolat - Fond antidérapant - Garantie 2 ans - Sans phtalates
Réf. M167

G. Module "I"

L 600 x H 150 x P 300 mm - Fuchsia ou Lin naturel - Fond antidérapant - Garantie 2 ans - Sans phtalates
Réf. M168

Découvrez les multiples configurations disponibles sur boutique.mathou.com

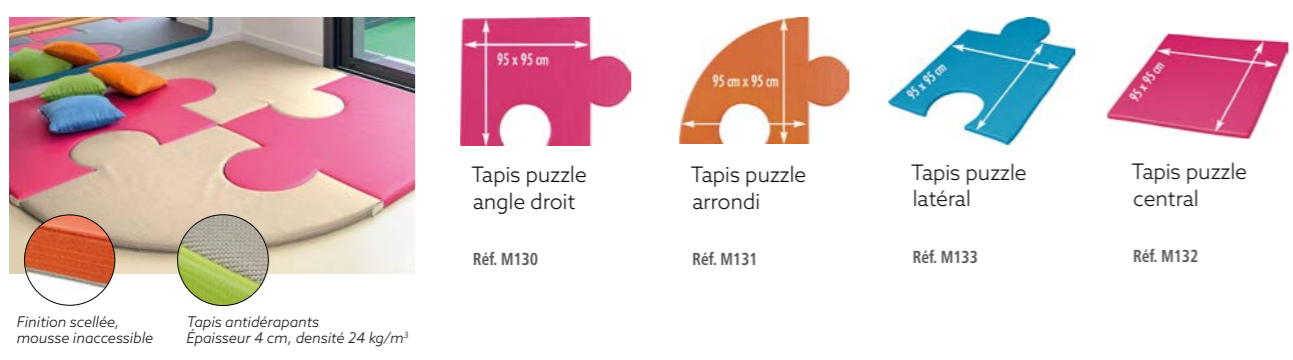
TAPIS

Sans phtalates

Tapis 7



- A.** Tapis rectangle 180 x 120 cm
Réf. M124
- B.** Tapis rectangle 120 x 60 cm
Réf. M126
- C.** Tapis rectangle 80 x 40 cm
Réf. M129
- D.** Tapis carré 120 x 120 cm
Réf. M125
- E.** Tapis carré 60 x 60 cm
Réf. M127
- F.** Tapis 1/4 de rond 120 x 120 cm
Réf. M128



EN COMBINANT LES PIÈCES, VOUS POUVEZ AUGMENTER « À L'INFINI » LA TAILLE DE VOS TAPIS, TOUT EN MULTIPLIANT LES COULEURS.



Tapis de sol
Dimensions sur mesure - Épaisseur 3 cm - Densité 120 kg/m³ - Enveloppe toile plastifiée lavable Non feu M2 - Taille maxi 2 x 1,3 m - Fond antidérapant - Garantie 2 ans - Sans phtalates
Réf. TSR Prix au m²

TOILES SUSPENDUES

ARRONDIE / CARRÉE

Toiles 3 Les toiles suspendues permettent de créer des zones d'intimité au-dessus de vos coins bébé, de vos coins cuisine ou de vos coins lecture par exemple...



Toile suspendue arrondie
Dim. L 120 x P 60 x H 60 cm - Toile micro-ventilée, lavable, anti UV, non-feu M1 - Fixation au plafond par une suspente ou au mur par œillet - Poids 1,5 kg Possibilité d'associer 2 toiles arrondies par liaison Velcro® (fournie), pour former un cône Ø 120 cm
Réf. A616



Toile suspendue
Dim. 200 x 200 cm - Toile micro-ventilée, lavable, anti UV, non-feu M1 - Structure aluminium démontable - Fixation par une suspente plafond inclinable ou fixations murales 4 points fournies - Poids 3,06 kg
Réf. A615

L'ASSOCIATION DE 2 TOILES ARRONDIES PERMET DE CRÉER UN CÔNE DÉCORATIF À SUSPENDRE (Ø 120 CM) AU DESSUS DE VOS ESPACES.





DÉVELOPPER LA MOTRICITÉ

Des structures
complètes pour
tous les âges,
pour développer
la motricité et la
sociabilité par le
jeu et l'exercice

FABRIQUÉ
EN FRANCE 

MOTRICITÉ

| | |
|--|--------|
| Structures de motricité mobiles | p. 120 |
| Structure de motricité libre | p. 122 |
| Structures pour les grands | p. 124 |
| Structures modulaires pour les moyens | p. 126 |
| Structure pour les plus petits | p. 130 |
| Structure pour les bébés | p. 131 |
| Piscines à balles | p. 131 |
| Éléments mousse | p. 132 |
| Combinaisons mousse | p. 133 |

STRUCTURE DE MOTRICITÉ LIBRE



Vous êtes à l'étroit dans la crèche ?
Faites le choix de la nouvelle échelle de grimpe dont l'encombrement au sol est plus réduit que les passerelles.

LA CABANE DE MOTRICITÉ

On y monte d'un côté, on y descend de l'autre, on la traverse par en haut, par en bas, dans un sens ou dans l'autre à quatre pattes, en rampant, en glissant. On s'y cache en haut, on y observe le monde d'en bas par le hublot... Il y a tant à expérimenter avec la cabane de motricité.



EXISTE EN VERSION PALIER TOILE

L'ÉCHELLE DE MOTRICITÉ LIBRE

Elle se couple à la cabane et aux plateformes haute et basse de la gamme pour composer des parcours de grimpe, d'escalade, et de montée à barreaux. Son encombrement au sol est plus faible.



À SAVOIR

La méthode Pikler, développée par la pédiatre hongroise Emmi Pikler, consiste à laisser l'enfant appréhender librement sa motricité et découvrir seul ses capacités et ses limites. En 60 ans, ce modèle de motricité dite « libre » est devenu une référence et fait partie des projets pédagogiques de très nombreuses crèches.

LE TRIANGLE DE GRIMPE

Grâce à ses barreaux tout près du sol, un tout petit peut agripper les barreaux de ses mains et se hisser sur ses deux jambes, s'essayer à grimper jusqu'en haut du triangle et redescendre de l'autre côté. Plus grand, plus téméraire, il peut effectuer toutes sortes de pirouettes et cascades avec le triangle Pikler.

INNOVATION
Modèle déposé



LA PATTE MATHOU

NOTRE GAMME DE MOTRICITÉ LIBRE ACCOMPAGNE L'ENFANT DANS SON DÉVELOPPEMENT PSYCHOMOTEUR DÈS 6 MOIS.



Choisissez vos options, couleurs et accessoires
boutique.mathou.com

A. La cabane de motricité sans palier toile

Pour un usage intérieur exclusivement - L 1229 x H 1252 x P 662 mm - Équipé de deux hublots en plexi, option 1 ou 2 bulles - Toile Tourterelle - Hauteur du palier 50 cm - Livrée en kit avec notice de montage

Réf. M67

B. La cabane de motricité avec palier toile

Réf. M73

C. L'échelle de motricité libre

L 639 x l 445 x H 45 mm - Livré avec socle d'appui pour le sol, à clipser sur les bagues

Réf. M69

D. Triangle de grimpe

L 60 x l 43 x H 52 cm - Livré monté

Réf. M60

E. Passerelle glissade

L 98 x l 39 x H 6 cm - Livré avec socle d'appui pour le sol, à clipser sur les bagues - Livré monté

Réf. M63

F. Passerelle ajourée

L 113 x l 34 x H 6 cm - Livré avec socle d'appui pour le sol, à clipser sur les bagues - Livré monté

Réf. M61

G. Passerelle escalade

L 113 x l 39 x H 9 cm - Livré avec socle d'appui pour le sol, à clipser sur les bagues - Livré monté

Réf. M62

H. Plateforme basse 4 départs


L 55 x l 55 x H 12 cm - Permet de créer un parcours en ligne et en angle - Livré monté

Réf. M64

I. Plateforme haute tunnel

L 43 x l 55 x H 50 cm - 2 en 1 : podium et tunnel - Livré monté

Réf. M65



Le parcours de motricité libre Mathou permet à l'enfant d'explorer son sens de l'équilibre et son agilité physique, tout en aiguisant ses réflexes devant un obstacle.

Notre triangle Pikler s'associe avec 2 plateformes et 3 passerelles

pour vous permettre de composer une multitude de parcours de motricité libre, adaptés à vos différents espaces et sections de crèches. Ce système de motricité évolutif vous suivra dans vos projets de motricité pendant de nombreuses années.



L'OPTION ESCALADE

Le socle à fixer au mur permet de transformer votre passerelle en mur d'escalade le temps d'un atelier, puis de le replacer dans le parcours avec facilité.



Socle mural passerelle

L 450 x l 50 x H 40 mm - À fixer au mur (visserie non comprise) - Permet de positionner les éléments passerelle contre le mur, à la hauteur souhaitée

Réf. M66



LE PANNEAU MURAL PASSERELLE

Le panneau mural passerelle est à fixer au mur et permet de positionner les passerelles à plusieurs niveaux pour faire varier la difficulté.

Panneau mural passerelle

L 500 x P 19 x H 1200 mm - À fixer au mur (visserie non comprise)

Réf. M74



NOUVEAUTÉ

STRUCTURES POUR LES GRANDS

À PARTIR DE 24 MOIS

MOTRICITÉ



Le podium
Il surplombe l'entrée de la cabane et offre un large espace d'évolution et d'observation.

Le palier
Transparent, situé au départ de la glissade, il permet de voir ceux qui empruntent le tunnel d'en dessous.

La cabane et le tunnel
Sous le podium, ils sont un lieu de vie pour les enfants.

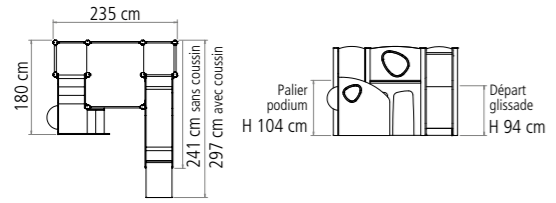
L'escalier
Il offre 2 niveaux de passage qui permettent aux enfants d'accéder à l'étage supérieur, en étant vus. Seul le bloc escalier peut recevoir l'option hublot bulle.



Cette structure à plusieurs niveaux, complète et compacte, est idéale pour les enfants à partir de 24 mois. Tunnel, podium, glissade, escalier, espace cabane..., les activités de motricité sont sans limite. Ses dimensions étudiées lui permettent de trouver facilement sa place dans vos salles de jeux.

Bloc escalier, bloc glissade

Structure SG51
À partir de 24 mois - Équipée de 2 portes de sécurité - Coussin glissade M230 non compris
Réf. SG51



ACCESSOIRES
Hublot bulle pour SG51
Pour bloc escalier uniquement
Réf. BULLE



SÉCURITÉ

Sécurité basse
Porte amovible pour sécuriser l'accès à l'étage de la structure.

Sécurité haute
Porte amovible pour contrôler l'accès à la glissade.

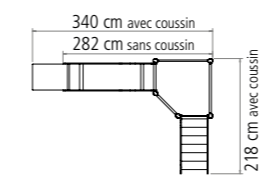
Présent sur structures SG30/SG37/SG39/SG51

Il y a ceux qui voient le jeu en

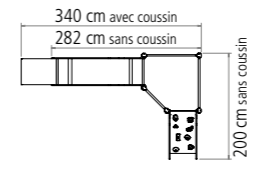


Bloc escalier, bloc glissade, bloc escalade

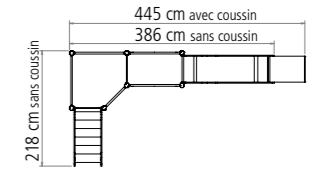
Structure SG30
À partir de 24 mois - Équipée de 2 portes de sécurité - Tapis et coussin non compris
Réf. SG30



Structure SG37
À partir de 24 mois - Équipée de 2 portes de sécurité - Tapis et coussin non compris
Réf. SG37



Structure SG39
À partir de 24 mois - Équipée de 2 portes de sécurité - Tapis et coussin non compris
Réf. SG39



NOUVEAU

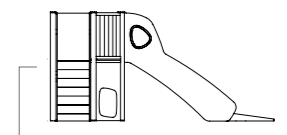

Le coussin glissade évolue. Plus ergonomique, il permet un atterrissage tout en douceur au pied du toboggan.

Coussin glissade pour SG30/SG37/SG39/SG51
L 70 x l 49 H 12,5 cm - Fond antidérapant - Fixation par Velcro® - Revêtement sans phtalates - Coloris Chocolat - Garantie 2 ans
Réf. M230



ACCESSOIRES

Tapis escalier
L 100 x H 3 x P 100 cm - Pour structures SG30, SG37, SG39 et SG20 - Fond antidérapant - Revêtement sans phtalates - Coloris Chocolat - Garantie 2 ans
Réf. M201



Départ glissade-escalier H 94,5 cm
Hauteur totale : 166 cm
Hauteur sous plancher : 89 cm
Hauteur barrières : 70 cm
Hauteur plafond : mini 2,40 m



Choisissez vos options, couleurs et accessoires boutique.mathou.com

MOTRICITÉ
VESTIAIRES
CHAISES & TABLES
RANGEMENTS
ACTIVITÉS
PARCS & CLOISONNETTES
MOTRICITÉ
LITS
MOBILIER DE CHANGE
LE COIN DES PROS
ITINÉRAIRE LUDIQUE

STRUCTURES MODULAIRES POUR LES MOYENS

À PARTIR DE 18 MOIS



Choisissez vos options,
couleurs et accessoires
boutique.mathou.com



Escalier



Glissade

Vous préférez le sur mesure ?

Nos 4 modules, escalier, glissade, barreaux et passerelle, s'associent en duo ou en trio pour donner vie à la structure de motricité idéale pour les plus de 18 mois.



Barreaux




Passerelle

ACCESSOIRES

Tapis glissade pour SG23

L 50 x l 49 x H 3 cm - Pour glissade équipée de seuil aluminium en partie basse - Fixation par Velcro® - Revêtement sans phtalates - Coloris Chocolat - Garantie 2 ans


Réf. M231



Tapis escalier

L 100 x H 3 x P 100 cm - Pour structures SG30, SG37, SG39 et SG20 - Fond antidérapant - Revêtement sans phtalates - Coloris Chocolat - Garantie 2 ans

Réf. M201



Hublot bulle

Pour tous les blocs, sauf passerelle

Réf. BULLE



Piscine à balles simple ouverture pour SG23

Simple ouverture (527 mm) - L 180 x l 180 x H 40 cm - Dim. intérieures : 140 x 140 cm - Balles non comprises - Capacité : 20 x 60 balles - Fond antidérapant - Sans phtalates - Coloris : Bleu niagara et Vert kiwi - Garantie 2 ans

Réf. M172



Piscine à balles double ouverture pour combinaison SG20 ou SG21 + SG23

Double ouverture (1054 mm) - L 180 x l 180 x H 40 cm - Dim. intérieures : 140 x 140 cm - Balles non comprises - Capacité : 20 x 60 balles - Fond antidérapant - Sans phtalates - Coloris : Bleu niagara et Vert kiwi - Garantie 2 ans

Réf. M173



6 Tous les modules

MODULES

A. Module escalier

À partir de 18 mois - Équipé d'une porte pour fermer l'accès et deux hublots en plexi - Hauteur du palier 59 cm
Réf. SG20

C. Module barreaux

À partir de 18 mois - Équipé d'une porte pour fermer l'accès et deux hublots en plexi - Hauteur du palier 59 cm
Réf. SG21

B. Module glissade

À partir de 18 mois - Équipé d'une porte pour fermer l'accès et deux hublots en plexi - Hauteur du palier 59 cm
Réf. SG23

D. Module passerelle

À partir de 18 mois - L 90 cm - Hauteur palier 77 cm - Livré monté
Réf. SG22



SÉCURITÉ

Sécurité basse

Porte amovible pour sécuriser l'accès à l'étage de la structure.



Sécurité haute

Porte amovible pour contrôler l'accès à la glissade.



Module passerelle gain de place

À partir de 18 mois - L 52 cm - Hauteur palier 77 cm - Livré monté
Réf. SG24

STRUCTURES MODULAIRES POUR LES MOYENS

À PARTIR DE 18 MOIS

Vous préférez le sur mesure ?

Combinez les modules et composez votre propre structure de motricité




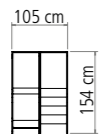
Combinaison duo⁺

Voici quelques exemples d'associations les plus couramment commandées par les crèches, pour vous aider à faire votre choix.


Tous les modules



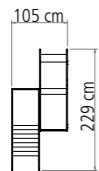
+
Glissade + escalier
SG23 + SG20
L 154 x H 152 x P 105 cm
Avec tapis : L 195 cm



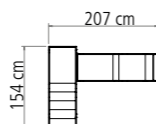
+
Barreaux dos + glissade face
SG21 + SG23
L 309 x H 152 x P 52,5 cm
Avec tapis : L 349 cm



+
Barreaux face + glissade dos
SG21 + SG23
L 229 x H 152 x P 105 cm
Avec tapis : L 269 cm



+
Escalier face + glissade côté
SG20 + SG23
L 207 x H 152 x P 154 cm
Avec tapis : L 248 cm



SECURITE

Sécurité basse

Porte amovible pour sécuriser l'accès à l'étage de la structure.


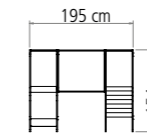


Sécurité haute

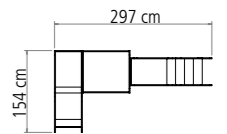
Porte amovible pour contrôler l'accès à la glissade.



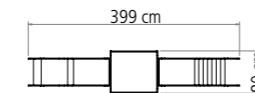
+
Glissade + passerelle + barreaux
SG23 + SG22 + SG21
L 195 x H 152 x P 154 cm
Avec tapis P 195 cm
Avec passerelle gain de place L 160



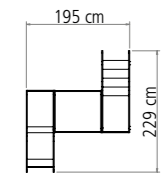
+
Glissade + passerelle + escalier
SG23 + SG22 + SG20
L 297 x H 152 x P 154 cm
Avec tapis P 195 cm
Avec passerelle gain de place L 261



+
Glissade + passerelle + barreaux
SG23 + SG22 + SG21
L 399 x H 152 x P 80 cm
Avec tapis L 439 cm
Avec passerelle gain de place sans tapis L 361 cm
Avec passerelle gain de place et avec tapis L 401 cm



+
Glissade + passerelle + escalier
SG23 + SG22 + SG20
L 195 x H 152 x P 229 cm
Avec tapis P 269 cm
Avec passerelle gain de place L 160 cm



Combinaison trio⁺

Tous les modules



Choisissez vos options, couleurs et accessoires boutique.mathou.com

STRUCTURE POUR LES PLUS PETITS

Le coin des moyens et des bébés

À partir de 12 mois



Structure 

Structure SG08

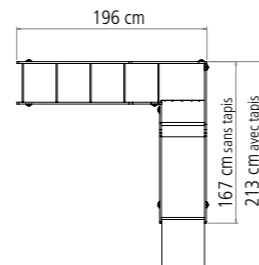
À partir de 12 mois - Hauteur palier : 51 cm - Piscine et tapis optionnels

Réf. SG08

Piscine d'angle

L 110 x P 110 x H 54 cm - Coloris : Bleu niagara - Balles non comprises - Capacité : 5 x 60 balles - Déhoussable - Sans phtalates - Garantie 2 ans

Réf. M174



ACCESSOIRES

Tapis glissade pour SG08

L 50 x l 44 x H 3 cm - Pour glissade équipée de seuil aluminium en partie basse - Fixation par Velcro® - Revêtement sans phtalates - Coloris Chocolat - Garantie 2 ans

Réf. M232



Choisissez vos options, couleurs et accessoires boutique.mathou.com

STRUCTURE POUR LES BÉBÉS

Structure 



Structure M10

Jusqu'à 12 mois - L 198 x P 44 x H 58 cm - Hauteur palier : 30 cm

Réf. M10

Particulièrement compacte, cette structure aux marches profondes permettra aux plus petits de faire leurs premiers pas et leurs premières glissades.

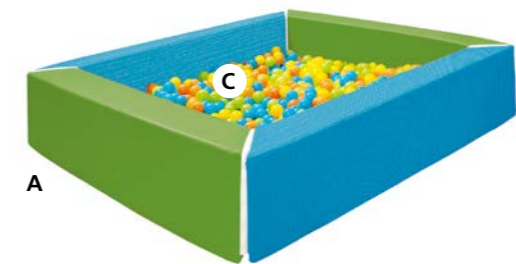
PISCINES À BALLES

 Sans phtalates

A. Piscine fermée à balles

L 180 x l 180 x H 40 cm - Dim. Intérieures : 140 x 140 cm - Balles non comprises - Capacité : 20 x 60 balles - Fond antidérapant - Sans phtalates - Coloris : Bleu niagara et Vert kiwi - Garantie 2 ans

Réf. M175



Petite piscine à balles

L 140 x l 140 x H 40 cm - Dim. Intérieures : 100 x 100 cm - Balles non comprises - Capacité : 10 x 60 balles - Fond antidérapant - Sans phtalates - Coloris : Bleu niagara et Vert kiwi - Garantie 2 ans

Réf. M176

B. Piscine à balle Corral

L 180 x l 120 x H 30 cm - Dim. Intérieures : 150 x 90 cm - Constituée de 4 arrondis et 2 côtés Corral reliés par bandes amovibles Velcro® - Balles non comprises - Capacité 9 x 60 balles - Fond antidérapant - Sans phtalates - Éléments Corral : 7 coloris au choix - Garantie 2 ans

Réf. CM010



C. Balles

Sac de 60 balles Ø 7 cm (orange, rose, turquoise et beige) - Sans phtalates - Garantie 2 ans


Réf. C194



ÉLÉMENTS MOUSSE

Sans phtalates

FINITION NATURE / COULEURS



- A. Tapis 1/4 de rond ép.3 cm**
L 75 x P 75 cm - Épaisseur 3 cm - Couleur Orange confite ou Lin naturel - Déhoussable - Garantie 2 ans - Sans phtalates
Réf. M142
- B. Tapis 1/4 de rond ép.10 cm**
L 75 x P 75 cm - Épaisseur 10 cm - Couleur Orange confite ou Lin naturel - Déhoussable - Garantie 2 ans - Sans phtalates
Réf. M146
- C. Plate-forme**
L 50 x P 50 cm - Épaisseur 20 cm - Couleur Fuchsia ou Lin naturel - Déhoussable - Garantie 2 ans - Sans phtalates
Réf. M141
- D. Pente**
H 20 x L 75 x P 50 cm - Couleur Vert kiwi ou Chocolat - Déhoussable - Garantie 2 ans - Sans phtalates
Réf. M144
- E. Escalier**
H 20 x L 75 x P 50 cm - Couleur Bleu niagara ou Chocolat - Déhoussable - Garantie 2 ans - Sans phtalates
Réf. M140
- F. Pente vague**
H 20 x L 75 x P 50 cm - Couleur Bleu niagara ou Chocolat - Déhoussable - Garantie 2 ans - Sans phtalates
Réf. M143
- G. Dune**
H 50 x L 118 x P 50 cm - Couleur Bleu niagara ou Lin naturel - Garantie 2 ans - Sans phtalates
Réf. M158
- H. Passage arrondi**
H 60 x L 50 x P 50 cm - Couleur Chocolat (faces : Fuchsia) ou Lin naturel (faces Chocolat) - Garantie 2 ans - Sans phtalates
Réf. M157
- I. Cylindre**
Ø 20 x L 50 cm - Couleur Orange confite (extrémités Bleu niagara / Vert kiwi) ou Lin naturel (extrémités Chocolat) - Garantie 2 ans - Sans phtalates
Réf. M155
- J. Plate-forme double vague**
H 20 x L 50 x P 50 cm - Couleur Fuchsia ou Chocolat - Déhoussable - Garantie 2 ans - Sans phtalates
Réf. M156
- K. Tunnel**
Ø 60 x L 50 cm - Couleur Vert kiwi (faces : Chocolat) ou Chocolat (faces : Lin naturel) - Garantie 2 ans - Sans phtalates
Réf. M153
- L. Plate-forme vague**
H 20 x L 50 x P 50 cm - Couleur Chocolat ou Lin naturel - Déhoussable - Garantie 2 ans - Sans phtalates
Réf. M154


Choisissez vos options, couleurs et accessoires
boutique.mathou.com

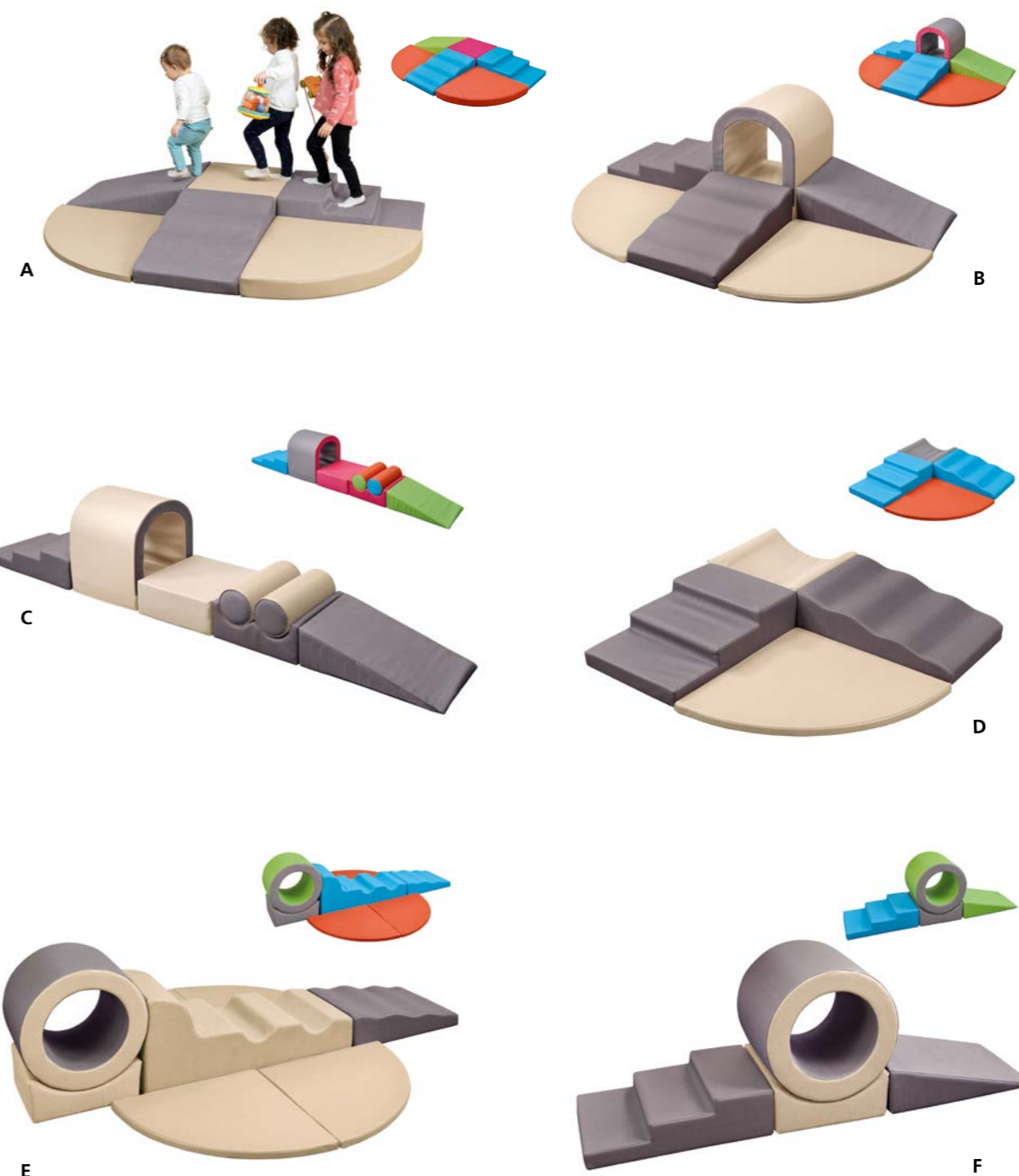
INFO
Revêtement non feu M2
Densité mousse 24 kg/m³
Dessous antidérapant avec liaison Velcro®



COMBINAISONS MOUSSE

Sans phtalates

FINITION NATURE / COULEURS



- A. Composition n° 1**
M140, M141, M142, M143, M144, M146 - Dim. 125 x 200 cm - Garantie 2 ans - Sans phtalates
Réf. CM001
- B. Composition n° 2**
M140, M142 (x2), M143, M144, M157 - Dim. 125 x 200 cm - Garantie 2 ans - Sans phtalates
Réf. CM002
- C. Composition n° 3**
M140, M141, M144, M155 (x2), M156, M157 - Dim. 50 x 300 cm - Garantie 2 ans - Sans phtalates
Réf. CM003
- D. Composition n° 4**
M140, M142, M143, M154 - Dim. 125 x 125 cm - Garantie 2 ans - Sans phtalates
Réf. CM004
- E. Composition n° 5**
M142 (x4), M143, M153, M154, M158 - Dim. 200 x 253 cm - Garantie 2 ans - Sans phtalates
Réf. CM005
- F. Composition n° 6**
M140, M144, M153, M154 - Dim. 50 x 200 cm - Garantie 2 ans - Sans phtalates
Réf. CM006



CRÉER UN ESPACE PROTECTEUR ET LUDIQUE

Vos espaces
bien pensés
favorisent
l'autonomie
des enfants
toujours en
toute sécurité

PARCS & CLOISONNETTES

FABRIQUÉ
EN FRANCE 

| | |
|------------------------------------|--------|
| So Crazy Cloisonnettes | p. 104 |
| Cloisonnettes   barreaux | p. 105 |
| Cloisonnettes d co | p. 106 |
| Cloisonnettes ludiques | p. 107 |
| Organiser l'espace | p. 108 |
| Coins b b s muraux | p. 110 |
| Coins b b s en angle | p. 112 |
| Petits puzzles et miroirs ludiques | p. 114 |
| Grands jeux muraux et miroirs | p. 115 |
| Miroirs jeux Galetti | p. 116 |
| Accessoires | p. 117 |

SO CRAZY

Cloisonnettes

Délimiter et sécuriser des espaces dans votre crèche, c'est tout un art ! Pour vous y aider, nos cloisonnettes se sont refait une beauté !

Réalisées en hêtre massif, auto-stables, nos cloisonnettes Mathou s'utilisent seules ou en combinaison avec d'autres barrières ou meubles, avec ou sans fixation murale.


Elles séparent une pièce, créent un espace fermé ou ouvert ou composent sur-mesure des espaces modulables pour les petits et les grands.




Nos articulations 360° sont anti-pince-doigts, brevetées, sécurisées par une visserie à frein filet (fournie).



Le système de pliage compact des cloisonnettes en simplifie le rangement.

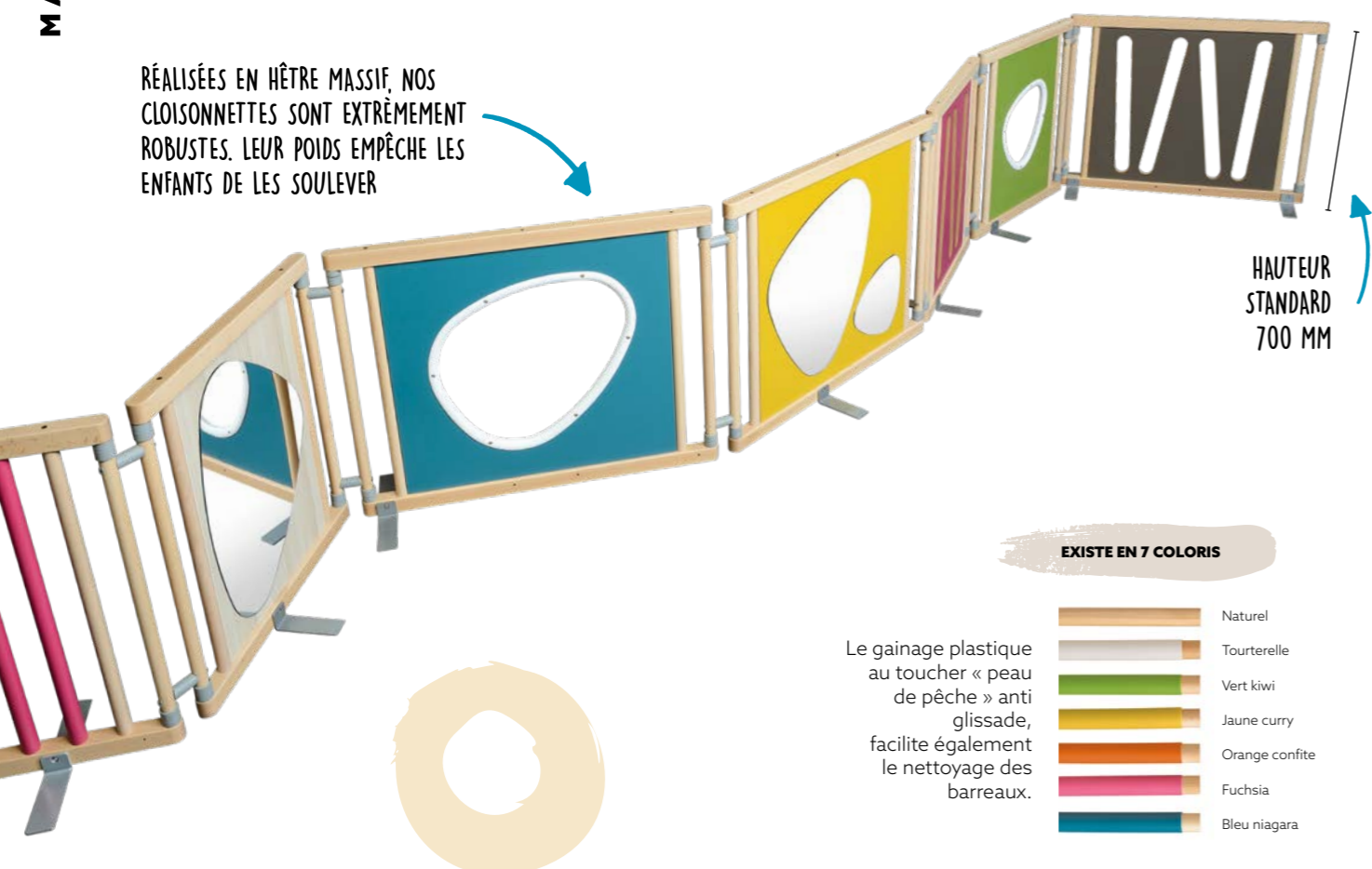


L'accès à l'intérieur de l'espace cloisonné est sécurisé par un lot de bâtons maintenu par un anneau incassable.



Nos cloisonnettes sont auto-stables grâce à des stabilisateurs extra-plats en «U», renforcés et antidérapants.

RÉALISÉES EN HÊTRE MASSIF, NOS CLOISONNETTES SONT EXTRÊMEMENT ROBUSTES. LEUR POIDS EMPÊCHE LES ENFANTS DE LES SOULEVER



HAUTEUR STANDARD 700 MM

EXISTE EN 7 COLORIS

- Naturel
- Tourterelle
- Vert kiwi
- Jaune curry
- Orange confite
- Fuchsia
- Bleu niagara

Le gainage plastique au toucher « peau de pêche » anti-glissade, facilite également le nettoyage des barreaux.

CLOISONNETTES À BARREAUX

CLOISONNETTES / PORTILLONS



Choisissez vos options, couleurs et accessoires boutique.mathou.com



Cloisonnette grande
H 700 x L 953 mm - Entretoises de liaison (L 37 mm) fournies - 2 stabilisateurs gris - Livré monté (hors stabilisateurs)
Réf. A804



Cloisonnette moyenne
H 700 x L 715 mm - Entretoises de liaison (L 37 mm) fournies - 2 stabilisateurs gris - Livré monté (hors stabilisateurs)
Réf. A803



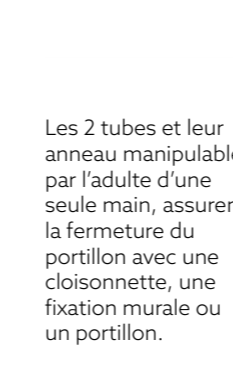
Cloisonnette petite
H 700 x L 477 mm - Entretoises de liaison (L 37 mm) fournies - 2 stabilisateurs gris - Livré monté (hors stabilisateurs)
Réf. A802



Portillon moyen
H 690 x L 715 mm - Livré monté
Réf. A806



Portillon petit
H 690 x L 477 mm - Livré monté
Réf. A805



Lot de 2 tubes de liaison avec anneau
H 1400 x L 65 mm - Tubes aluminium coloris gris - Anneau incassable ton bois
Réf. A801



Fixation murale
H 648 x L 100 x P 43 mm - Hêtre naturel - Livré monté
Réf. A800



NOUVEAUTÉ :
Permet d'accrocher ensemble 3 voire 4 cloisonnettes. Cela démultiplie les possibilités de créer différents espaces.
Pièce de liaison cloisonnette
H 552 x L 55 x P 55 mm - Hêtre naturel
Réf. A897

CLOISONNETTES DÉCO

HUBLOT / MIROIR / AJOURÉE / PANNEAUX

Panneaux



Choisissez vos options, couleurs et accessoires boutique.mathou.com

CLOISONNETTES LUDIQUES

JEUX / ANIMAUX / NATURE / MATHOU



Associées aux autres cloisonnettes, disponibles en deux largeurs (715 ou 953 mm) elles vous permettront de créer des espaces bébés adaptés à leur développement psychomoteur. La gamme s'agrandit avec les modèles Jeux, de nouveaux décors animaliers et natures et l'arrivée d'une nouvelle couleur chocolat.

NOUVEAUTÉ
DES CLOISONNETTES LUDIQUES
AVEC DES MATIÈRES À TOUCHER !

MATHOU

Hublot

Le hublot s'est refait une beauté, version moyenne ou grande, on peut facilement garder l'œil sur les bambins.




Cloisonnette hublot Galetti moyenne

H 700 x L 715 mm - Décor : plexi avec cadre blanc - Entretoises de liaison (L 37 mm) fournies - 2 stabilisateurs gris - Livré monté (hors stabilisateurs)

Réf. A825

Miroir

Miroir, miroir, dis-moi qui est le plus mignon ? Les enfants peuvent s'admirer et admirer le nouveau look de nos cloisonnettes.



Cloisonnette miroir Galetti moyenne

H 700 x L 715 mm - 1 face 1 miroir PMMA - Entretoises de liaison (L 37 mm) fournies - 2 stabilisateurs gris - Livré monté (hors stabilisateurs)

Réf. A827

Ajourée

On me voit, on ne me voit plus. Les petites mains apparaissent et disparaissent à travers les ajours de ce nouveau modèle.



Cloisonnette ajourée moyenne

H 700 x L 715 mm - Panneau ajouré aux formes arrondies - Entretoises de liaison (L 37 mm) fournies - 2 stabilisateurs gris - Livré monté (hors stabilisateurs)

Réf. A829

Panneaux

Miroirs et accessoires optionnels adaptables selon format p.114.



Cloisonnette panneau moyenne

H 700 x L 715 mm - Entretoises de liaison (L 37 mm) fournies - 2 stabilisateurs gris - Livré monté (hors stabilisateurs)

Réf. A821

Jeux



Cloisonnette Jeux moyenne

H 700 x L 715 mm - Frêne - 1 parcours coquille + 3 touches relief + 1 spirale tournante - Entretoises de liaison (L 37 mm) fournies - 2 stabilisateurs gris - Livré monté (hors stabilisateurs)

Réf. A835

Animaux



Cloisonnette Ours moyenne

H 700 x L 715 mm - Chocolat - Entretoises de liaison (L 37 mm) fournies - 2 stabilisateurs gris - Livré monté (hors stabilisateurs)

Réf. A834

Nature



Cloisonnette Feuille moyenne

H 700 x L 715 mm - Vert Kiwi - Entretoises de liaison (L 37 mm) fournies - 2 stabilisateurs gris - Livré monté (hors stabilisateurs)

Réf. A832


Mathou



Cloisonnette Mathou moyenne

H 700 x L 715 mm - Bleu niagara - Entretoises de liaison (L 37 mm) fournies - 2 stabilisateurs gris - Livré monté (hors stabilisateurs)

Réf. A837



Cloisonnette hublot Galetti grande

H 700 mm x L 953 mm - Décor : plexi avec cadre blanc - Entretoises de liaison (L 37 mm) fournies - 2 stabilisateurs gris - Livré monté (hors stabilisateurs)


Réf. A826



Cloisonnette miroir Galetti grande

H 700 x L 953 mm - 1 face 2 miroirs PMMA - Entretoises de liaison (L 37 mm) fournies - 2 stabilisateurs gris - Livré monté (hors stabilisateurs)

Réf. A828



Cloisonnette ajourée grande

H 700 x L 953 mm - Panneau ajouré aux formes arrondies - Entretoises de liaison (L 37 mm) fournies - 2 stabilisateurs gris - Livré monté (hors stabilisateurs)

Réf. A830



Cloisonnette panneau grande

H 700 x L 953 mm - Entretoises de liaison (L 37 mm) fournies - 2 stabilisateurs gris - Livré monté (hors stabilisateurs)

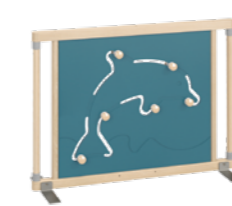
Réf. A822



Cloisonnette Jeux grande

H 700 x L 953 mm - Frêne - 1 parcours hippopotame + 1 miroir + des rouleaux multicolores + 1 engrenage à manipuler - Entretoises de liaison (L 37 mm) fournies - 2 stabilisateurs gris - Livré monté (hors stabilisateurs)


Réf. A836



Cloisonnette Dauphin grande

H 700 x L 953 mm - Bleu niagara - Entretoises de liaison (L 37 mm) fournies - 2 stabilisateurs gris - Livré monté (hors stabilisateurs)


Réf. A809



Cloisonnette Nuages grande

H 700 x L 953 mm - Jaune Curry - Entretoises de liaison (L 37 mm) fournies - 2 stabilisateurs gris - Livré monté (hors stabilisateurs)

Réf. A833



Cloisonnette Mathou grande

H 700 x L 953 mm - Fuchsia - Entretoises de liaison (L 37 mm) fournies - 2 stabilisateurs gris - Livré monté (hors stabilisateurs)

Réf. A811

ORGANISER L'ESPACE

COMPOSER DES ESPACES MODULABLES ET SÉCURISÉS POUR LES PETITS ET LES GRANDS



Organiser un espace évolutif qui accompagne le programme de la journée est un véritable challenge. Et ce qui fonctionne aujourd'hui avec votre projet pédagogique pourra évoluer au fil de vos nouvelles idées.

Nos cloisonnettes s'associent à des meubles sur pieds, ou pour plus de polyvalence, à des meubles à roues. Le maître mot : la flexibilité.

Vous pouvez créer des espaces dédiés et modulaires sur mesure pour séparer des groupes d'enfants à un moment donné.

Tout est possible.

Séparer une pièce

Fixations aux murs

Avec un ensemble de cloisonnettes, un portillon à barreaux et deux fixations murales, pour sécuriser un espace le temps d'un atelier ou d'un repas.



Fixations sur meubles à pieds

Le même principe mais avec une accroche sur un meuble sur pieds. Les cloisonnettes se rangent derrière le meuble pour plus de discrétion après usage.



Fixations sur meubles à roues

Le même principe mais avec une accroche sur un meuble sur roues. Ce dernier dissimule encore plus les cloisonnettes après usage.



Créer un espace modulaire, alternativement fermé ou ouvert

Avec un ensemble de cloisonnettes bien positionnées, vous pouvez alternativement ouvrir ou fermer vos espaces de vie. Elles se plient discrètement derrière un meuble, ou se rangent en attendant un prochain usage.



Ces produits sont techniques. Faites-vous aider de votre conseiller commercial pour faire le choix le plus adapté à votre espace.



AVEC UNE SEULE CLOISONNETTE FIXÉE SUR UN MEUBLE, 2 ESPACES FERMÉS PEUVENT ÊTRE ALTERNATIVEMENT CRÉÉS



Exemples



Créer un espace clos avec portillon et meubles de rangement



Délimiter un espace le temps d'une activité


Les cloisonnettes se replient et se rangent dans un coin de la pièce.

COINS BÉBÉS MURAUX

CHOISISSEZ PARMIS NOS SOLUTIONS CLÉ EN MAIN

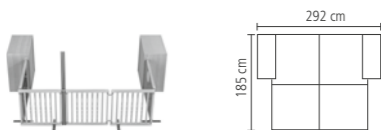


Choisissez vos options, couleurs et accessoires boutique.mathou.com



A. Combinaison murale 292 x 185 cm

- Lot de 4 tapis assortis rectangulaires M228
- 1 meuble à porte G3P p. 46
- 1 meuble G3L p. 48
- 1 cloisonnette Nuages en 953 mm A833 p. 89
- 1 cloisonnette Dauphin en 953 mm A809 p. 89
- 2 cloisonnettes à barreaux en 715 mm A803 p. 87
- 1 portillon A806 p. 87
- Lot de 2 tubes et anneau A801 p. 87
- 2 fixations murales A800 p. 87
- Dim. 292 x 185 cm - Déco et accessoires non compris
- Réf. G470

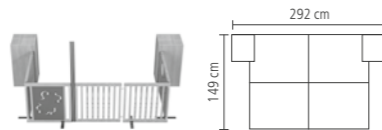


Lot de 4 tapis 215 x 179 cm avec entailles

- Dim. 215 x 179 cm - Fond antidérapant - Mousse 120 kg/m³ - Revêtement non feu M2, sans phtalates - Garantie 2 ans
- Réf. M228

Combinaison murale 292 x 149 cm

- Lot de 4 tapis assortis rectangulaires M229
- 1 meuble à porte G3D p. 47
- 1 meuble G3E p. 49
- 1 cloisonnette Nuages en 953 mm A833 p. 89
- 1 cloisonnette Feuille en 715 mm A832 p. 89
- 1 cloisonnette à barreaux en 953 mm A804 p. 87
- 1 cloisonnette à barreaux en 715 mm A803 p. 87
- 1 portillon A806 p. 87
- Lot de 2 tubes et anneau A801 p. 87
- 2 fixations murales A800 p. 87
- Dim. 292 x 149 cm - Déco et accessoires non compris
- Réf. G471



Lot de 4 tapis 215 x 142 cm avec entailles

- Dim. 215 x 142 cm - Fond antidérapant - Mousse 120 kg/m³ - Revêtement non feu M2, sans phtalates - Garantie 2 ans
- Réf. M229

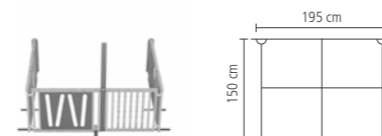
À SAVOIR

Les solutions sont fournies avec le lot de tapis adapté.



B. Combinaison murale 195 x 150 cm

- Lot de 4 tapis assortis rectangulaires M216
- 1 cloisonnette Nuages en 953 mm A833 p. 89
- 1 cloisonnette hublot Galetti en 953 mm A826 p. 88
- 2 cloisonnettes à barreaux en 477 mm A802 p. 87
- 1 cloisonnette ajourée en 953 mm A830 p. 88
- 1 portillon A806 p. 87
- Lot de 2 tubes et anneau A801 p. 87
- 2 fixations murales A800 p. 87
- Dim. 195 x 150 cm - Déco et accessoires non compris
- Réf. G492

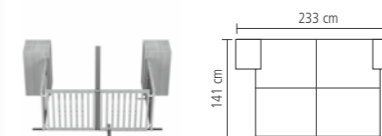


Lot de 4 tapis 178 x 144 cm

- Dim. 178 x 144 cm - Fond antidérapant - Mousse 120 kg/m³ - Revêtement non feu M2, sans phtalates - Garantie 2 ans
- Réf. M216

Combinaison murale 233 x 141 cm

- Lot de 4 tapis assortis rectangulaires M224
- 1 meuble à porte G3D p. 47
- 1 meuble G3E p. 49
- 1 cloisonnette Mathou en 953 mm A811 p. 89
- 1 cloisonnette hublot Galetti en 953 mm A826 p. 88
- 1 cloisonnette à barreaux en 715 mm A803 p. 87
- 1 portillon A806 p. 87
- Lot de 2 tubes et anneau A801 p. 87
- 2 fixations murales A800 p. 87
- Dim. 233 x 141 cm - Déco et accessoires non compris
- Réf. G481

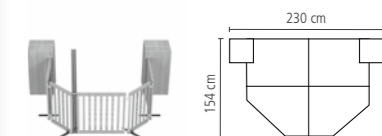


Lot de 4 tapis 155 x 136 cm avec entailles

- Dim. 155 x 136 cm - Fond antidérapant - Mousse 120 kg/m³ - Revêtement non feu M2, sans phtalates - Garantie 2 ans
- Réf. M224

Combinaison murale 230 x 154 cm

- Lot de 4 tapis assortis M225
- 1 meuble à porte G3D p. 47
- 1 meuble G3E p. 49
- 1 cloisonnette Mathou en 715 mm A837 p. 89
- 2 cloisonnettes à barreaux en 477 mm A802 p. 87
- 1 cloisonnette à barreaux en 715 mm A803 p. 87
- 1 portillon A806 p. 87
- Lot de 2 tubes et anneau A801 p. 87
- 2 fixations murales A800 p. 897
- Dim. 230 x 154 cm - Déco et accessoires non compris
- Réf. G482



Lot de 4 tapis 153 x 148 cm avec entailles

- Dim. 148 x 153 cm - Fond antidérapant - Mousse 120 kg/m³ - Revêtement non feu M2, sans phtalates - Garantie 2 ans
- Réf. M225



COINS BÉBÉS EN ANGLE



Combinaison d'angle 234 x 234 cm

- Lot de 4 tapis assortis angle coupé M227
- 1 meuble à porte G3G p. 47
- 1 meuble G3E p. 49
- 1 cloisonnette Nuages en 953 mm A833 p. 89
- 1 cloisonnette hublot Galetti en 953 mm A826 p. 88
- 1 portillon A806 p. 87
- Lot de 2 tubes et anneau A801 p. 87
- 2 fixations murales A800 p. 87
- Dim. 234 x 234 cm - Déco et accessoires non compris
- Réf. G467



Lot de 4 tapis 194 x 194 cm avec entailles

- Dim. 194 x 194 cm - Fond antidérapant - Mousse 120 kg/m³ - Revêtement non feu M2, sans phtalates - Garantie 2 ans
- Réf. M227



Combinaison d'angle 204 x 214 cm


- Lot de 4 tapis assortis angle coupé M226
- 1 meuble à porte G3D p. 47
- 1 meuble G3E p. 49
- 1 cloisonnette Ourson en 715 mm A834 p. 89
- 1 cloisonnette à barreaux en 715 mm A803 p. 87
- 1 portillon A806 p. 87
- Lot de 2 tubes et anneau A801 p. 87
- 2 fixations murales A800 p. 87
- Dimensions 204 x 214 cm - Déco et accessoires non compris
- Réf. G483



Lot de 4 tapis 176 x 165 cm avec entailles

- Dim. 165 x 175 cm - Fond antidérapant - Mousse 120 kg/m³ - Revêtement non feu M2, sans phtalates - Garantie 2 ans
- Réf. M226

Choisissez vos options, couleurs et accessoires boutique.mathou.com



POSSIBILITÉ DE TRANSFORMER UN COIN BÉBÉ GRÂCE À SES CLOISONNETTES REPLIABLES... POUR DEVENIR UN COIN LECTURE PAR EXEMPLE !

Combinaison d'angle 160 x 160 cm

- Lot de 4 tapis assortis angle coupé M215
- 1 cloisonnette Dauphin en 953 mm A809 p. 89
- 1 cloisonnette hublot Galetti en 953 mm A826 p. 88
- 1 portillon A806 p. 87
- Lot de 2 tubes et anneau A801 p. 87
- 2 fixations murales A800 p. 87
- Dim. 160 x 160 cm - Déco et accessoires non compris
- Réf. G468



Lot de 4 tapis 151 x 151 cm

- Dim. 151 x 151 cm - Fond antidérapant - Mousse 120 kg/m³ - Revêtement non feu M2, sans phtalates - Garantie 2 ans
- Réf. M215

PETITS PUZZLES ET MIROIRS LUDIQUES

ILS TROUVENT LEUR PLACE PARTOUT !



Nos puzzles et miroirs de petite dimension peuvent être fixés aux murs, sur le côté d'un meuble, sur les cloisonnettes à panneaux, sur les cloisons de nos tonnelles.... Ludiques et esthétiques, ils permettront aux enfants de développer leur motricité.

- A. Puzzle Spirale**
414 x 325 mm - 1 kg - Bleu niagara
Réf. A741
- B. Puzzle Parcours Cocco**
414 x 325 mm - 1 kg - Vert kiwi
Réf. A739
- C. Puzzle Bâton de Pluie**
414 x 325 mm - 1 kg - Jaune curry
Réf. A742
- D. Puzzle Xylophone**
414 x 325 mm - 1 kg - Vert kiwi
Réf. A735
- E. Puzzle Tactile**
414 x 325 mm - 1 kg - Fuchsia
Réf. A737
- F. Puzzle Parcours Hippo**
414 x 325 mm - 1 kg - Jaune curry
Réf. A740
- G. Puzzle Miroir**
414 x 325 mm - 1 kg - Vert kiwi - Chocolat - Bleu niagara - Fuchsia - Frêne - Jaune curry - Avec miroir PMMA
Réf. A736
- H. Puzzle Rouleaux**
414 x 325 mm - 1 kg - Fuchsia
Réf. A738
- I. Puzzle Engrenages**
414 x 325 mm - 1 kg - Frêne
Réf. A775
- J. Puzzle LED**
414 x 325 mm - 2 kg - Frêne - Éclairage LED (pile 9 V non fournie) - Garantie 2 ans
Réf. A763

Cadre des miroirs

Miroir Fleur
H 440 x L 394 mm - 1,8 kg
Réf. A395

Miroir Soleil
H 533 x L 561 mm - 1,9 kg
Réf. A394

Miroir Rond
Ø 300 mm - 1,1 kg
Réf. A397

SÉCURITÉ
Tous nos miroirs sont en PMMA extrudé incassable, 1 face miroir argent.

Notre puzzle LED propose un nouveau type d'interactivité avec l'enfant, favorisant la créativité et la mémorisation. Il apprend les couleurs primaires à l'enfant grâce à des boutons qui s'illuminent de différentes couleurs selon la combinaison de ces derniers. L'éclairage indirect à LED permet des jeux de lumières colorés sans risque pour la vision de l'enfant. Alimentation par pile 9V (non fournie) dans un boîtier à trappe sécurisée.

GRANDS JEUX MURAUX ET MIROIRS

IDÉAL POUR LA MOTRICITÉ

La partie verticale de la barre aide les enfants à se hisser debout. Les enfants se déplacent et s'amuse tout au long de sa partie horizontale agrémentée d'anneaux colorés.



Barre ludique
L 1230 x H 410 mm - 2 kg - Gris - 8 anneaux colorés - 3 supports bois pour fixation au mur (visserie non fournie)
Réf. A389



POSSIBILITÉ DE POSITIONNER UN MIROIR L 1000 MM (P. 116) DERRIÈRE CETTE BARRE, ENTRE LES 2 SUPPORTS BOIS.



Miroir pingouin
H 1134 x L 725 mm - 8 kg - Bleu niagara
Réf. A764



Miroir grenouille
H 1134 x L 801 mm - 9 kg - Vert kiwi
Réf. A388



Jeu mural lapin
L 609 x H 1093 mm - 5,9 kg - Jaune Curry avec spirale et bâton de pluie
Réf. A762



Jeu mural ourson
L 729 x H 1054 mm - 6 kg - Chocolat avec 2 miroirs PMMA et 8 anneaux colorés
Réf. A761



Jeu mural pommier
L 830 x H 1093 mm - 6,8 kg - Vert kiwi
Réf. A695




Choisissez vos options, couleurs et accessoires boutique.mathou.com



MIROIRS JEUX GALETTI

Incassable

IL FAUT RÉFLÉCHIR AVANT D'AGIR

Panneaux 



Nos miroirs s'agrémentent de jeux pour développer l'apprentissage de la gestuelle et de la motricité. L'enfant joue avec lui-même dans le miroir et avec les éléments qu'il déplace en périphérie.

NOUVEAUTÉ

- A. Petit miroir jeu triangle Galleti**
H 416 x L 448 mm - 1,8 kg - Frêne
Réf. A898
- B. Grand miroir jeu triangle Galleti**
H 740 x L 825 mm - 6,6 kg - Bleu niagara
Réf. A899



C. Miroir 140 x 80 cm
H 800 x L 1400 mm - 14,6 kg
Réf. G321



D. Barre de maintien miroir 140
L 1484 mm - 2 supports fournis - Pin Naturel
Réf. A331



E. Miroir 100 x 50 cm
H 500 x L 1000 mm - 6,4 kg
Réf. G322



F. Barre de maintien miroir 100
L 1094 mm - 2 supports fournis - Pin Naturel
Réf. A330



Miroir 100 x 80 cm
H 800 x L 1000 mm - 10,4 kg
Réf. G320



Miroir 35 x 31 cm
H 310 x L 346 mm - 1,3 kg
Réf. G323



Choisissez vos options, couleurs et accessoires boutique.mathou.com

ACCESSOIRES



Transat

Dimensions plié : 79 x 17 cm - Garantie 2 ans
> Inclinaison dossier 5 positions et repose-pieds
> 2 positions
> Position balancelle ou fixe
> Coussin réducteur molletonné amovible
> Arche de jeux amovible - Pliage compact
> Assise déhoussable et lavable
Convient aux enfants de moins de 9 kg qui ne s'assoient pas
Réf. A743



G. Cale-bébé

Souple - 72 cm - Lavable 30°C - Garantie 2 ans
Réf. A747

H. Nid douillet

2 housses fournies (avec et sans harnais) - Plateau lavable 30°C - Garantie 2 ans
Réf. A700



I. Lot de 3 coussins

Déhoussables - Garnissage ouate avec housse coton de protection - Version Couleurs (1 Bleu, 1 Vert, 1 Orange) ou Nature (1 Chocolat, 2 Lin naturel) - Lavable 30°C - Tissu anti-taches - Garantie 2 ans
Réf. M211 En 30 x 30 cm
Réf. M212 En 50 x 50 cm



J. Traversin Ø25 cm

Déhoussable - Garnissage ouate avec housse coton de protection - Version Couleurs (Jaune curry avec extrémités Bleu) ou Nature (Lin naturel, extrémités Chocolat) - Lavable 30°C - Tissu anti-taches - Garantie 2 ans
Réf. M209 En 60 cm
Réf. M210 En 120 cm



Pouf Ø100 cm

Déhoussable - Garnissage ouate avec housse coton de protection - Version Couleurs (Jaune curry et Bleu) ou Nature (Lin naturel et Chocolat) - Lavable 30°C - Tissu anti-taches - Garantie 2 ans
Réf. M208



EXISTE EN COULEURS

DORMIR EN TOUTE SÉCURITÉ

Marcel Mathou
a imaginé le
premier lit
transformable il y
a plus de 70 ans.
Aujourd'hui
notre gamme
de lits est la
référence du
confort et de la
sécurité pour le
sommeil des
tout-petits

LITS

FABRIQUÉ
EN FRANCE 

| | |
|-------------------------------------|--------|
| Les Innovations Mathou | p. 136 |
| Lits CatLock® surélevés | p. 138 |
| Lits CatLock® | p. 139 |
| Lits SoftLock® surélevés | p. 140 |
| Lits SoftLock® classique / réglable | p. 141 |
| Lits SoftLock® à 2 niveaux | p. 142 |
| Lits SoftLock® haut / pliant / éco | p. 143 |
| Lits d'évacuation 2 en 1 | p. 144 |
| Lits d'évacuation | p. 145 |
| Couchages au sol | p. 146 |
| Têteières de couchage | p. 148 |
| Couchettes empilables | p. 149 |
| Entourages mousse | p. 150 |
| Matelas-valise repliable | p. 151 |
| Lits de repos empilables | p. 152 |
| Range-couchettes et range-matelas | p. 153 |
| Draps housse et turbulette | p. 153 |

200 000 enfants profitent de nos lits de spécialistes

Avec nos innovations régulières, ce n'est pas prêt de s'arrêter.

Depuis le premier lit transformable imaginé par Marcel Mathou en 1950, Mathou est devenu le spécialiste du lit à barreaux, avec la plus grande gamme du marché. Nous innovons chaque année, depuis 70 ans, en étudiant vos besoins et vos usages pour vous proposer la référence en France en termes de confort et de sécurité pour le couchage des tout-petits. Cette gamme de lit à barreaux est complétée par les solutions de couchage bas pour l'aménagement complet de vos dortoirs.



INNOVATION

Nos lits répondent à tous les besoins

Tous nos lits sont testés et certifiés conformes pour un usage par des enfants de 0 à 3 ans en collectivités. Ils sont conçus pour les nourrissons et les enfants qui ne sont pas à même de sortir seuls de leurs lits. Dès lors que le développement moteur des enfants le leur permet, il convient ensuite d'utiliser des couchages bas, tels que les lits de repos, les couchettes... Notre gamme contient également toute une série de produits spécifiques : lits gain de place pour ranger sous un SoftLock®, lits pliants, lits d'évacuation, lit éco, etc.

Tête ajourée

De l'air, de l'air, de l'air

Une pièce aérée est une pièce saine. Pour faciliter la circulation de l'air dans vos salles de sieste, nous avons imaginé une nouvelle tête de lit ajourée.



Hublot Galetti

Coucou !

Le fameux hublot au design Galetti fait son entrée sur nos têtes de lits SoftLock® et CatLock® !

Pied anodisé

Nous avons opté pour de nouveaux pieds en alu anodisé sur notre gamme CatLock®.



Fabriqués en alu, nos pieds sont recyclables à l'infini



QUE FAUT-IL COMPARER POUR CHOISIR LE BON LIT ?



La manipulation à l'usage

CatLock® : 1 manipulation à 1 main, 1 barrière coulissante
SoftLock® : 2 manipulations à 1 main, 2 barrières coulissantes



La hauteur

Nous proposons des lits à hauteur standard et d'autres à hauteur surélevée pour améliorer l'ergonomie.



La dimension du lit : standard ou gain de place ?

Tous nos lits sont disponibles en format standard (environ 120 x 60) ou gain de place (environ 100 x 50), à l'exception des lits d'évacuation p.144



La tête de lit

Panneau plein, ajouré pour une meilleure aération, ou avec hublot pour voir l'enfant qui dort... sans le réveiller. Faites votre choix.

LITS CATLOCK®

- Simplicité et sécurité
- Système de déverrouillage centralisé de la barrière
- Manipulation d'une seule main
- Un seul bouton central à double déverrouillage pour une ergonomie et une simplicité d'utilisation inégalées.
- Barrières assistées EasyGliss®, système exclusif de descente et remontée de la barrière sans effort.

Ouverture centralisée de la barrière coulissante pour une ergonomie et une simplicité inégalées.

MODÈLE BREVETÉ

COULISSEMENT AMÉLIORÉ, ENCORE PLUS SILENCIEUX

Appuyer



Tourner



Ouverture d'une seule main à commande centralisée CatLock®.



Vidéo de démonstration en flashant ce code ou sur www.mathou.com.

LITS SOFTLOCK®

- Ergonomie optimisée
- Pression de déverrouillage adaptée et sécurisée
- Facilité de manipulation
- Bois gainé
 - glissement optimisé et insonorisé
 - entretien facilité
- 2 barrières coulissantes

Système d'ouverture exclusif et breveté pour tous les lits à barrières coulissantes.

MODÈLE BREVETÉ

SoftLock® modernise les verrouillages traditionnels des barrières coulissantes grâce à ses deux boutons, tout en garantissant une manipulation d'une seule main.



Système SoftLock® : 2 boutons de déverrouillage. Ouverture à une seule ou à deux mains.



Vidéo de démonstration en flashant ce code ou sur www.mathou.com.

MATELAS CATSOFT®

Ferme pour les nourrissons et tendre pour les plus grands, il révolutionne le confort et le repos des enfants.

- Mousse Haute Résilience respirante 26 kg/m³, adaptée au poids de l'enfant
- Naturellement anti-acariens et hypoallergénique**
- Matelas déhoussable
- Housse M1 OekoTex 100, lavable à 90°C, imperméable et respirante
- Fabriqué en Aveyron par SOCOFAL-TECHNILAT, filiale spécialisée dans la literie du Groupe FINADORM

**Conçu pour minimiser les risques d'allergies



SÉCURITÉ

Ne faites pas l'économie d'un matelas parfaitement dimensionné, au risque de ne pas être conforme à la norme... Privilégiez la sécurité des enfants et choisissez nos matelas parfaitement adaptés.




INFO COMMANDE

Les dimensions de chaque matelas CatSoft® sont adaptées spécifiquement au lit auquel il est destiné. Précisez la référence du lit (même ancien) lors de votre commande.

MATELAS LATEX

Offrez aux tout-petits un sommeil réparateur avec le matelas 100% latex d'origine naturelle. Confort moelleux, et longévité pour ce nouveau matelas proposé en option sur nos références CatLock® et SoftLock®.



À SAVOIR

Le latex est une matière naturellement élastique, avec une grande capacité à se déformer sans s'altérer dans le temps et une bonne aération.

100% naturel

LITS CATLOCK® SURÉLEVÉS

À VERROUILLAGE CENTRALISÉ



Lit CatLock® surélevé
Taille Standard ou Gain de place
Réf. CAT79C sans roues
Réf. CAT79C avec roues

Ajouré



Lit CatLock® surélevé têtes ajourées
Taille Standard ou Gain de place - Existe en couleur Frêne uniquement
Réf. CAT79F sans roues
Réf. CAT79F avec roues



Hublot



Hublots en plexi 8 mm résistants - Bonne vision de l'enfant qui dort, pour une meilleure surveillance.

Lit CatLock® surélevé hublots Galetti
Taille Standard ou Gain de place
Réf. CAT79G sans roues
Réf. CAT79G avec roues

LITS CATLOCK®

À VERROUILLAGE CENTRALISÉ



Lit CatLock®
Taille Standard ou Gain de place
Réf. CAT46C sans roues
Réf. CAT46C avec roues

Ajouré



Lit CatLock® têtes ajourées
Taille Standard ou Gain de place - Existe en couleur Frêne uniquement
Réf. CAT46F sans roues
Réf. CAT46F avec roues



Hublot



Hublots en plexi 8 mm résistants - Bonne vision de l'enfant qui dort, pour une meilleure surveillance.

Lit CatLock® hublots Galetti
Taille Standard ou Gain de place
Réf. CAT46G sans roues
Réf. CAT46G avec roues

LE + ERGONOMIE

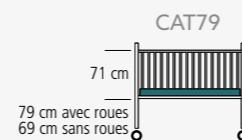


UN LIT SURÉLEVÉ PROTÈGE LE DOS !



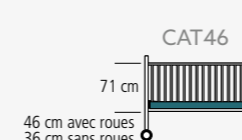
Choisissez vos options, couleurs et accessoires boutique.mathou.com

> 2 dimensions au choix :



| Taille standard | |
|---------------------------|-------------|
| Dimensions extérieures | 117 x 72 cm |
| Dimensions intérieures | 111 x 63 cm |
| Profondeur sur sommier | 71 cm |
| Hauteur totale avec roues | 152 cm |
| Hauteur totale sans roues | 142 cm |
| Taille gain de place | |
| Dimensions extérieures | 101 x 64 cm |
| Dimensions intérieures | 95 x 55 cm |
| Profondeur sur sommier | 71 cm |
| Hauteur totale avec roues | 152 cm |
| Hauteur totale sans roues | 142 cm |

> 2 dimensions au choix :



| Taille standard | |
|---------------------------|-------------|
| Dimensions extérieures | 117 x 72 cm |
| Dimensions intérieures | 111 x 63 cm |
| Profondeur sur sommier | 71 cm |
| Hauteur totale avec roues | 120 cm |
| Hauteur totale sans roues | 110 cm |
| Taille gain de place | |
| Dimensions extérieures | 101 x 64 cm |
| Dimensions intérieures | 95 x 55 cm |
| Profondeur sur sommier | 71 cm |
| Hauteur totale avec roues | 120 cm |
| Hauteur totale sans roues | 110 cm |



ACCESSOIRES

pour CAT79 uniquement



7 **Façades et arrières**

Bloc rangement 2 portes

2 portes coulissantes avec serrure et étagère centrale - Plus-value à appliquer au tarif des lits - Accessoire compatible uniquement avec lits CAT79 - Taille Standard ou Gain de place

Réf. POR79

CAT79




Bloc rangement 2 tiroirs

2 tiroirs sur coulisses avec butée d'arrêt - Coulissement doux et léger - Sortie totale - Plus-value à appliquer au tarif des lits - Taille Standard ou Gain de place

Réf. TIR46

CAT46



CAT79



Bloc rangement 2 casiers

2 casiers ouverts - Plus-value à appliquer au tarif des lits - Taille Standard ou Gain de place

Réf. RGT46

CAT46



ACCESSOIRES

pour CAT79 et CAT46



Matelas CatSoft®

Précisez la référence et la taille du lit lors de votre commande - Coloris : Tourterelle

Réf. MAT



Matelas latex

Disponible en option sur nos lits CatLock®, SoftLock® et lits d'évacuation en taille Standard, à l'exception des lits deux niveaux

Réf. MATL



Drap housse stretch ou coton

Détails p.153



Lot de 4 roues à frein

Directionnelles, silencieuses, anti-traces au sol

Réf. RAFCAT

LITS SOFTLOCK® SURÉLEVÉS

STANDARD / AJOURÉ / AVEC HUBLOT GALETTI



Lit SoftLock® surélevé
Taille Standard ou Gain de place
Réf. SOFT90C sans roues
Réf. SOFT90C avec roues

Ajouré



Lit SoftLock® surélevé têtes ajourées
Taille Standard ou Gain de place - Existe en couleur Frêne uniquement
Réf. SOFT90F sans roues
Réf. SOFT90F avec roues

Hublot



Lit SoftLock® surélevé hublots Galetti
Taille Standard ou Gain de place
Réf. SOFT90G sans roues
Réf. SOFT90G avec roues

Hublots en plexi 8 mm résistants - Bonne vision de l'enfant qui dort, pour une meilleure surveillance.

LITS SOFTLOCK®

CLASSIQUE / HAUTEUR SOMMIER RÉGLABLE



Lit SoftLock®
Taille Standard ou Gain de place
Réf. SOFT63C sans roues
Réf. SOFT63C avec roues

Ajouré



Lit SoftLock® têtes ajourées
Taille Standard ou Gain de place - Existe en couleur Frêne uniquement
Réf. SOFT63F sans roues
Réf. SOFT63F avec roues

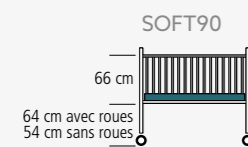
Hublot




Lit SoftLock® hublots Galetti
Taille Standard ou Gain de place
Réf. SOFT63G sans roues
Réf. SOFT63G avec roues

Hublots en plexi 8 mm résistants - Bonne vision de l'enfant qui dort, pour une meilleure surveillance.

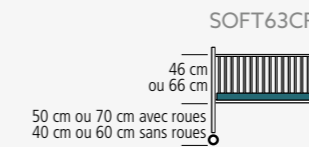
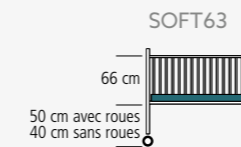
> 2 dimensions au choix :



| Taille standard | |
|---------------------------|-------------|
| Dimensions extérieures | 122 x 64 cm |
| Dimensions intérieures | 118 x 56 cm |
| Profondeur sur sommier | 66 cm |
| Hauteur totale avec roues | 130 cm |
| Hauteur totale sans roues | 120 cm |
| Taille gain de place | |
| Dimensions extérieures | 107 x 57 cm |
| Dimensions intérieures | 103 x 49 cm |
| Profondeur sur sommier | 66 cm |
| Hauteur totale avec roues | 130 cm |
| Hauteur totale sans roues | 120 cm |



> 2 dimensions au choix :



| Taille standard | | Taille gain de place | |
|---------------------------|-------------|---------------------------|-------------|
| Dimensions extérieures | 122 x 64 cm | Dimensions extérieures | 107 x 57 cm |
| Dimensions intérieures | 118 x 56 cm | Dimensions intérieures | 103 x 49 cm |
| Profondeur sur sommier | 66 cm | Profondeur sur sommier | 66 cm |
| Hauteur totale avec roues | 115 cm | Hauteur totale avec roues | 115 cm |
| Hauteur totale sans roues | 105 cm | Hauteur totale sans roues | 105 cm |

Sommier réglable en hauteur



Lit SoftLock® à sommier réglable (2 positions)
Taille Standard ou Gain de place
Réf. SOFT63CR sans roues
Réf. SOFT63CR avec roues

SÉCURITÉ

Les versions ajourées et hublots ne sont pas compatibles avec la version sommier réglable.



ACCESSOIRES

SOFT90 SOFT63



7 Façades et arrières




Bloc rangement 2 casiers
2 casiers ouverts - Plus-value à appliquer au tarif des lits - Taille Standard ou Gain de place
Réf. RGT63

ACCESSOIRES pour SOFT90, SOFT63 et SOFT63CR



Matelas CatSoft®
Précisez la référence et la taille du lit lors de votre commande - Coloris : Tourterelle
Réf. MAT



Matelas latex
Disponible en option sur nos lits CatLock®, SoftLock® et lits d'évacuation, en taille Standard, à l'exception des lits deux niveaux
Réf. MATL



Lot de 4 roues à frein
Directionnelles, silencieuses, anti-traces au sol
Réf. RAFSOFT

LITS SOFTLOCK® À 2 NIVEAUX



GAIN DE PLACE
TRÈS APPRÉCIABLE



MATELAS
CATSOFT®
RECOMMANDÉ
ÉP. 10 CM.

MATELAS
CATSOFT®
RECOMMANDÉ
ÉP. 6 CM.

LES ENFANTS NE
TOMBENT PAS DU LIT
GRÂCE AUX REBORDS

Lit SoftLock® 2 niveaux avec roues -
2 têtes à panneaux
2 panneaux pleins - Taille Standard ou Gain de place -
Équipé de 4 roues à frein
Réf. SOFT71 avec roues

1 tête ajourée



Lit SoftLock® 2 niveaux avec roues -
1 tête ajourée
1 panneau plein / 1 panneau ajouré - Taille Standard
ou Gain de place - Équipé de 4 roues à frein
Réf. SOFT72 avec roues

2 têtes à barreaux



Lit SoftLock® 2 niveaux avec roues -
2 têtes à barreaux
2 têtes à barreaux - Taille Standard ou Gain de place - Équipé
de 4 roues à frein - Option fermeture en toile zippée disponible
Réf. SOFT74 avec roues

2 têtes ajourées



Lit SoftLock® 2 niveaux avec roues -
2 têtes ajourées
2 panneaux ajourés - Taille Standard ou Gain de place -
Équipé de 4 roues à frein
Réf. SOFT73 avec roues

| | |
|--------|------------------|
| SOFT71 | 67 cm |
| SOFT72 | 83 cm avec roues |
| SOFT73 | 73 cm sans roues |
| SOFT74 | |

> 2 dimensions au choix :

| Taille standard | |
|-------------------------------|-------------|
| Dimensions extérieures | 126 x 69 cm |
| Dimensions intérieures | 119 x 56 cm |
| Hauteur couchage haut/sol | 83 cm |
| Hauteur libre entre couchages | 69 cm |
| Hauteur totale avec roues | 154 cm |
| Hauteur totale sans roues | 144 cm |
| Taille gain de place | |
| Dimensions extérieures | 110 x 63 cm |
| Dimensions intérieures | 104 x 50 cm |
| Hauteur couchage haut/sol | 83 cm |
| Hauteur libre entre couchages | 69 cm |
| Hauteur totale avec roues | 154 cm |
| Hauteur totale sans roues | 144 cm |

OPTION

pour SOFT74 (à la commande)

Possibilité d'équiper le lit SOFT74 de 1 ou 2 toiles pour sécuriser davantage le couchage du bas.
Option disponible uniquement à la commande d'un lit SOFT74 standard ou gain de place.

Pour SOFT74 uniquement - Toile ventilée zippée - Coloris blanc
- Garantie 2 ans - Plus-value à appliquer au prix du lit - Taille
Standard ou Gain de place

Réf. Fermeture inférieure Option 1 toile
Option 2 toiles



Toile microperforée
Batyline aérée

Porte transparente équipée
d'une fermeture à glissière,
pour une meilleure surveillance.

ACCESSOIRES

pour SOFT71, SOFT72, SOFT73,
SOFT74, SOFT68, SOFT3002 et L85



Matelas CatSoft®
Précisez la référence et la taille du lit lors de votre commande
- Coloris : Tourterelle
Réf. MAT

LITS SOFTLOCK®

HAUT / PLIANT / ÉCO

2 barrières
coulissantes

Lit haut



Lit SoftLock® haut
Taille Standard ou Gain de place - Équipé de 4 roues à frein
Réf. SOFT68

Sommier et matelas
se retirent avant pliage

Lit pliant



Lit SoftLock® pliant
Taille Standard ou Gain de place - Coloris unique : Blanc /
Frêne - Livré monté
Réf. SOFT3002 sans roues
Réf. SOFT3002 avec roues

- Se plie et se déplie rapidement sans outil.
- Faible encombrement une fois replié

Lit éco



Lit éco
Taille Standard ou Gain de place - Équipé de 4 roues à frein
Réf. L85

SOFT68

| |
|------------------|
| 71 cm |
| 78 cm avec roues |
| 68 cm sans roues |

> 2 dimensions au choix :

| Taille standard | |
|---------------------------|-------------|
| Dimensions extérieures | 136 x 69 cm |
| Dimensions intérieures | 118 x 56 cm |
| Profondeur sur sommier | 71 cm |
| Hauteur totale avec roues | 154 cm |
| Hauteur totale sans roues | 144 cm |
| Taille gain de place | |
| Dimensions extérieures | 120 x 63 cm |
| Dimensions intérieures | 102 x 50 cm |
| Profondeur sur sommier | 71 cm |
| Hauteur totale avec roues | 154 cm |
| Hauteur totale sans roues | 144 cm |

SOFT3002

| |
|------------------|
| 65 cm |
| 43 cm avec roues |
| 33 cm sans roues |

> 2 dimensions au choix :

| Taille standard | |
|---------------------------|-------------------|
| Dimensions extérieures | 123 x 70 cm |
| Dimensions intérieures | 111 x 60 cm |
| Profondeur sur sommier | 65 cm |
| Encombrement plié | 127 x 110 x 19 cm |
| Hauteur totale avec roues | 108 cm |
| Hauteur totale sans roues | 98 cm |
| Taille gain de place | |
| Dimensions extérieures | 109 x 61 cm |
| Dimensions intérieures | 96 x 52 cm |
| Profondeur sur sommier | 65 cm |
| Encombrement plié | 113 x 110 x 19 cm |
| Hauteur totale avec roues | 108 cm |
| Hauteur totale sans roues | 98 cm |

L85

| |
|------------------|
| 70 cm |
| 10 cm avec roues |

> 2 dimensions au choix :

| Taille standard | |
|---------------------------|-------------|
| Dimensions extérieures | 122 x 63 cm |
| Dimensions intérieures | 118 x 56 cm |
| Profondeur sur sommier | 70 cm |
| Hauteur totale avec roues | 88 cm |
| Taille gain de place | |
| Dimensions extérieures | 107 x 57 cm |
| Dimensions intérieures | 103 x 50 cm |
| Profondeur sur sommier | 70 cm |
| Hauteur totale avec roues | 88 cm |

ACCESSOIRES

pour SOFT68, SOFT3002 et L85



Matelas latex
Disponible en option sur nos lits CatLock®, SoftLock® et lits
d'évacuation - En taille Standard, à l'exception des lits deux
niveaux
Réf. MATL

pour SOFT71, SOFT72, SOFT73,
SOFT74, SOFT68, SOFT3002 et L85



Drap housse stretch ou coton - Détails p.153

pour SOFT3002



Lot de 4 roues à frein
Directionnelles, silencieuses, anti-traces
au sol
Réf. RAFSOFT



Choisissez vos options,
couleurs et accessoires
boutique.mathou.com

LITS D'ÉVACUATION 2 EN 1



Le lit d'évacuation **deux en un**

Chaque année, depuis 70 ans, nous étudions vos besoins et vos usages. C'est ainsi que nous avons complété notre offre avec une version surélevée du lit d'évacuation. Toujours conçu pour réagir rapidement dans les situations d'urgence et pour faciliter vos exercices d'évacuation, nous avons élaboré un tout nouveau modèle que vous pouvez maintenant utiliser tous les jours pour le couchage des enfants avec un maximum de confort. Un double usage qui associe ergonomie, praticité et robustesse !



LE LIT EST **SURÉLEVÉ**

Au quotidien, vous préservez votre dos et couchez l'enfant dans le lit sans vous baisser.



LES BARRIÈRES **S'ABAISSENT DE CHAQUE CÔTÉ**

En cas d'urgence, vous gagnez un temps précieux, car deux puéricultrices peuvent embarquer plusieurs enfants de chaque côté du lit.

ET TOUJOURS...

4 grandes roues à frein à rotation optimisée pour manœuvrer vite,
un sommier renforcé pour 4 à 6 enfants (selon âge et poids),
la gravure gyrophare sur les têtes de lits pour un repérage immédiat.



Choisissez vos options, couleurs et accessoires boutique.mathou.com

LITS D'ÉVACUATION

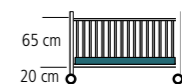


Lit d'évacuation

Pour évacuer 4 à 6 enfants dans les situations d'urgence - Structure renforcée - Equipée de 4 grandes roues à frein - Coloris Frêne uniquement

Réf. L18

> Une seule dimension :



Taille standard

| | |
|---------------------------|-------------|
| Dimensions extérieures | 122 x 63 cm |
| Dimensions intérieures | 118 x 56 cm |
| Profondeur sur sommier | 65 cm |
| Hauteur totale avec roues | 92 cm |

Version surélevée

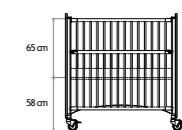


Lit d'évacuation surélevé

2 barrières coulissantes - Pour évacuer 4 à 6 enfants dans les situations d'urgence - Structure renforcée - Equipée de 4 grandes roues à frein - Coloris Frêne uniquement

Réf. L19

> Une seule dimension :



Taille standard

| | |
|---------------------------|---------------|
| Dimensions extérieures | 122 x 63,5 cm |
| Dimensions intérieures | 118 x 56 cm |
| Profondeur sur sommier | 65 cm |
| Hauteur totale avec roues | 128 cm |


ACCESSOIRES pour L18 et L19



Matelas CatSoft®

Précisez la référence et la taille du lit lors de votre commande - Coloris : Tourterelle

Réf. MAT



Matelas latex

Disponible en option sur nos lits CatLock®, SoftLock® et lits d'évacuation - En taille Standard, à l'exception des lits deux niveaux

Réf. MATL



Drap housse stretch ou coton

Détails p.153

LE COUCHAGE AU SOL

Un bon sommeil pour les petits



Un couchage idéal pour les enfants qui se tiennent debout... le couchage au sol !

- PAS DE RISQUE DE CHUTE (L'ENFANT EST DÉJÀ AU SOL) !
- UN COÛT ACCESSIBLE
- UN ENVIRONNEMENT «NATUREL» À LA HAUTEUR DU PETIT ENFANT

À SAVOIR

Maria Montessori était persuadée que le jeune enfant savait quand il avait besoin de dormir et qu'il fallait absolument lui laisser la liberté de se lever de manière autonome lorsqu'il était réveillé. Elle a donc recommandé l'installation des lits au sol. Le bébé peut se coucher lui-même et se lever lorsqu'il le décidera. C'est ainsi qu'il développera son autonomie et aussi sa confiance en lui puisqu'on saura montrer qu'on le juge capable de savoir quand il peut se lever au lieu de le laisser dépendant de l'adulte.

TÊTIÈRES DE COUCHAGE

LITS



FINITION COULEURS
(VERT KIWI / CHOCOLAT)



TÊTIÈRE AUX COULEURS
RÉVERSIBLES ET
UTILISABLE AUSSI
AVEC UN MATELAS

FINITION NATURE
(LIN NATUREL / CHOCOLAT)



- Permet d'isoler et de préserver l'intimité du repos
- Compatible avec une couchette (taille standard ou gain de place) ou un matelas (largeur max. 61 cm)
- Réversible pour alterner les coloris
- Repliable
- 2 duo couleurs au choix : Vert kiwi / Chocolat / Lin naturel / Chocolat
- Revêtement non feu M2

Sans phtalates

Tête de couchage

Pour utilisation avec couchettes et matelas (non fournis) de largeur maximale 61 cm - Dim. extérieures : L 45 x l 62 x H 45 cm - Dim. replié : L 60 x H 45 cm - Largeur intérieure : l 61 cm - Poids : 1,5 kg - Existe en 2 finitions : Couleurs (Vert kiwi / Chocolat) et Nature (Lin naturel / Chocolat) - Garantie 2 ans
Réf. M181

COMPLÉMENT

Matelas CatSoft® non feu M1
Coloris : Tourterelle
Réf. MAT

Matelas latex
Coloris : Tourterelle
Réf. MATL

Drap housse stretch ou coton
Détails p.153




Ramasse couchettes
Équipé d'un crochet à une extrémité - Blanc
Réf. 80RAM

COUCHETTES EMPILABLES



2,1 kg LA COUCHETTE LA PLUS LÉGÈRE DU MARCHÉ !



Couchette empilable

Taille Standard ou Gain de place - Poids : 2,4 kg/2,1 kg (Standard/Gain de place) - Taille standard : Dim. extérieures 121 x 60 x 12 cm - Taille gain de place : Dim. extérieures 105 x 54 x 12 cm - Livré monté
Réf. 82T



Matelas CatSoft® pour couchette et chariot
Équipé de sangles Velcro® pour un bon maintien - Coloris : Tourterelle
Réf. MAT2



Chariot couchette toile
Taille Standard ou Gain de place - Une couchette équipée de 4 roues à frein pour empiler et déplacer sans efforts vos autres couchettes - Livré monté
Réf. 82CC



Choisissez vos options, couleurs et accessoires
boutique.mathou.com

ITINÉRAIRE LUDIQUE

VESTIAIRES

CHAISES & TABLES

RANGEMENTS

ACTIVITÉS

PARCS & CLOISONNETTES


MOTRICITÉ

LITS

LE COIN DES PROS

MOBILIER DE CHANGE

ENTOURAGES MOUSSE

Entourages mousse 



M
Ces entourages galbés apportent douceur et harmonie dans les dortoirs. Ils s'utilisent avec des matelas de forme rectangulaire traditionnelle. L'association de 2 demi-entourages bénéficie d'un décrochage latéral qui facilite l'accès au couchage pour les plus grands.



- Fond à sangles permettant de manipuler facilement l'entourage mousse (densité 30 kg/m³) avec son matelas
- Dessous antidérapant
- Revêtement non feu M2

 Sans phtalates

Entourage mousse pour bébés
Dim. extérieures : L 108 x l 67 x H 20 cm - Dim. intérieures : L 94 x l 53 cm - Matelas non fourni (Dim. L 93,5 x l 52,5 x ep. 10 cm) - Garantie 2 ans
Réf. M182



POSSIBILITÉ DE CONSTITUER UN ENTOURAGE COMPLET À L'AIDE DE 2 DEMI-ENTOURAGES

FIXATION PAR LIAISON VELCRO® 

 Sans phtalates

Demi-entourage mousse pour grands
Dim. extérieures : L 62 x l 75 x H 20 cm - Dim. intérieures : L 55 x l 61 cm - Matelas non fourni (Dim. L 109,5 x l 60,5 x ep. 10 cm) - Garantie 2 ans
Réf. M184



 Sans phtalates

Entourage mousse pour moyens
Dim. extérieures : L 124 x l 75 x H 20 cm - Dim. intérieures : L 110 x l 61 cm - Matelas non fourni (Dim. L 109,5 x l 60,5 x ep. 10 cm) - Garantie 2 ans
Réf. M183

pour M182, M183 et M184



Matelas CatSoft®
Précisez la référence de l'entourage mousse lors de votre commande - Coloris : Tourterelle
Réf. MAT

ACCESSOIRES pour M183 et M184



Matelas latex
Précisez la référence de l'entourage mousse lors de votre commande - Coloris : Tourterelle
Réf. MATL



Drap housse stretch ou coton
Détails p.153

MATELAS-VALISE REPLIABLE

UN NOUVEAU SYSTÈME DE COUCHAGE NOMADE POUR LES PLUS GRANDS



Ce matelas-valise Mathou **peut s'empiler** pour un gain de place appréciable



La surface ondulée antidérapante qui assure le contact au sol **optimise la ventilation** grâce à ses canaux transversaux, en particulier sur les sols chauffants



Très compact et léger, il se replie en un clin d'œil et est facile à déplacer grâce à sa poignée de transport

Les portes, une fois dépliées, permettent d'isoler et de **créer une intimité** pour le repos



Finition Nature

 Sans phtalates

Matelas-valise repliable
Dim. extérieures : L 120 x l 62 x H 60 cm - Dim. matelas : L 118 x l 55 x H 5 cm - Dim. plié : L 15 x l 62 x H 60 cm - Poids 4,7 kg - Fermeture par Velcro® - Poignée de transport - Matelas ondulé antidérapant compris - Garantie 2 ans
Réf. M179



Choisissez vos options, couleurs et accessoires boutique.mathou.com



POSSIBILITÉ DE COMMANDER LE MATELAS SEUL

Matelas ondulé seul
Matelas ondulé repliable avec surface arrière antidérapante - Dim. : L 118 x l 55 x H 5 cm - Dim. plié : L 59 x l 55 x H 10 cm - Garantie 2 ans
Réf. M180

LITS DE REPOS EMPILABLES



SOMMEIL PAISIBLE

Structure tubulaire bois gainée plastique pour une très bonne respiration de l'enfant pendant son sommeil. Empêche l'enfouissement.

SILENCIEUX

La lame d'air entre le tube plastique et le bois rond le rend insonore.

PRATIQUE...

Très léger, peu encombrant, muni de roulettes à frein en option pour un déplacement facile.

HAUTEUR RÉDUITE

Permet aux enfants de se lever et de se coucher seuls.

... ET EMPILABLE



Lit de repos empilable

Taille Standard ou Gain de place - Poids : 11 kg / 9 kg selon taille

Réf. 61 sans roues

Réf. 61 avec roues

Taille standard

| | |
|------------------------|-------------|
| Dimensions extérieures | 125 x 72 cm |
| Dimensions intérieures | 120 x 64 cm |
| Profondeur sur sommier | 27 cm |
| Épaisseur matelas | 10 cm |

Taille gain de place

| | |
|------------------------|-------------|
| Dimensions extérieures | 101 x 65 cm |
| Dimensions intérieures | 94 x 56 cm |
| Profondeur sur sommier | 27 cm |
| Épaisseur matelas | 6 cm |

Lits couchette empilables

Lit-couchette empilable

Dim. ext. : 127 x 69 cm - Dim. int. : 123 x 63 cm - Poids : 16 kg - Livré monté

Réf. 74 sans roues

Réf. 74 avec roues



ROULETTES POUR FACILITER LE TRANSPORT

ACCESSOIRES

pour 61, couchage haut 612 et 74



Matelas CatSoft®

Précisez la référence et la taille du lit lors de votre commande - Coloris : Tourterelle

Réf. MAT

pour couchage bas 612



Matelas CatSoft® pour couchage du bas de lit 612

Matelas équipé de sangles Velcro®

Réf. MAT2

pour 61, 612 et 74



Drap housse stretch ou coton

Détails p. 153

RANGE-COUCHETTES ET RANGE-MATELAS



Le range-couchettes vertical permet de stocker les couchettes verticalement. Il évite la fatigue dorsale des adultes et lutte efficacement contre les TMS.



La barre horizontale supérieure est escamotable pour faciliter puis sécuriser le rangement.

Muni de 4 roues à frein, il se déplace facilement.

Range-couchettes vertical

H 900 x L 962 x P 665 mm - Équipé de 4 roues à frein - Capacité : 16 couchettes Mathou - Largeur couchette maxi : 595 mm - Frêne - Tubes blancs

Réf. A776

Range-couchettes à portes

H 1429 x L 1378 x P 691 mm - Capacité : 15 couchettes Mathou - Rangement supérieur 4 compartiments - Coloris Frêne

Réf. A544



Existe avec ou sans porte en Frêne uniquement

Range-matelas à portes

Équipé de 4 roues à frein - H 1580 x L 1346 x P 695 mm - Capacité : 10 matelas ép. 10 cm - Rangement supérieur pour draps-housse - Séparations verticales pour une meilleure hygiène - Frêne

Réf. A253

Range-matelas sans portes

Équipé de 4 roues à frein - H 1580 x L 1346 x P 675 mm - Capacité : 10 matelas ép. 10 cm - Rangement supérieur pour draps-housse - Séparations verticales pour une meilleure hygiène - Frêne

Réf. A252

DRAPS HOUSSE ET TURBULETTES

POUR COUCHETTE ET MATELAS



Drap housse coton blanc pour couchettes

100 % coton 140 g/m² - Lavable à 90°C - Garantie 2 ans

Réf. D80T Dim. Standard et Dim. Gain de place



Drap housse stretch bleu pour couchettes

82 % coton, 18 % polyamide - 260 g/m² - Lavable à 60°C - Double teinture - Extensible, ne bouloche pas - Garantie 2 ans - Taille Standard

Réf. D560T



Turbulette coton blanc pour couchettes

100 % coton 140 g/m² - Lavable à 90°C - Garantie 2 ans

Réf. S80T Dim. Standard et Dim. Gain de place



Turbulette stretch bleue pour couchettes

82 % coton, 18 % polyamide - 260 g/m² - Lavable à 60°C - Double teinture - Extensible, ne bouloche pas - Garantie 2 ans - Taille Standard

Réf. S560T



Drap housse coton blanc pour matelas

Jersey 100 % coton 140 g/m² - Extensible - Lavable à 60°C - Garantie 2 ans

Réf. DRAPCO Dim. Standard et Dim. Gain de place



Drap housse stretch bleu pour matelas

82 % coton, 18 % polyamide - 260 g/m² - Lavage à 60°C - Double teinture - Extensible, ne bouloche pas - Garantie 2 ans - Taille unique, s'adapte à tous les matelas CatSoft®

Réf. DRAP

Tous nos draps sont labellisés Oeko-Tex 100.



Choisissez vos options, couleurs et accessoires boutique.mathou.com



LES MEUBLES HAUTS DOIVENT ÊTRE FIXÉS AU MUR



Bureau 120 X 80
L 1200 x P 800 x H 740 mm
Réf. B001



Bureau Largeur 140 X 80
L 1400 x P 800 x H 740 mm
Réf. B002



Fauteuil de bureau
Assise : 530 x 510 mm - Dossier : 495 x 575 mm
- Hauteur totale : 1045 à 1125 mm - Réglage en hauteur du dossier et de l'assise - Blocage de l'inclinaison du dossier dans 4 positions différentes - Dossier en résille et assise en tissu - Accoudoirs réglables en hauteur - Garantie 5 ans
Réf. A943



Caisson métallique 3 tiroirs
L 420 x P 533 x H 555 mm - Métal - Plumier amovible intégré - Serrure à clé avec fermeture centralisée - Garantie 5 ans
Réf. A944



Meuble ouvert étagère H.80
L 800 x P 430 x H 812 mm - 1 étagère réglable
Réf. B3L



Meuble à portes avec serrures H.80
L 800 x P 430 x H 812 mm - Fermeture à clé - 1 étagère réglable
Réf. B3P



Meuble ouvert étagères H.120
L 800 x P 430 x H 1196 mm - 2 étagères réglables
Réf. B5L



Meuble à portes avec serrures H.120
L 800 x P 430 x H 1196 mm - Fermeture à clé - 2 étagères réglables
Réf. B5P

SÉCURITÉ

Les poignées des armoires sont placées à 1m30 du sol pour plus de sécurité pour les enfants



Armoire 5 niveaux
L 1000 x P 430 x H 1947 mm - Fermeture à clé - 4 étagères dont 3 étagères réglables
Réf. B015



Armoire profonde 5 niveaux
L 1000 x P 600 x H 1947 mm - Fermeture à clé - 4 étagères dont 3 étagères réglables
Réf. B015PRF

EXISTE EN VERSION AVEC TIROIRS COULISSANTS VOIR P.95

MOBILIER SPÉCIFIQUE

VESTIAIRES / ESPACE DE PAUSE



Vestiaire adulte 1 porte
L 299 x P 519 x H 1800 mm - Fermeture à code - Grilles d'aération - Patères 3 branches et 1 étagère
Réf. B020



Vestiaire adulte 2 portes
L 299 x P 519 x H 1800 mm - Fermeture à code - Grilles d'aération - Patères 3 branches et 1 étagère dans chaque partie avec porte
Réf. B021



Hauteur assise 46 cm



Hauteur assise 43 cm



Hauteur assise 35 cm

Chaise adulte

Hauteur assise 43 cm (taille 5) ou 46 cm (taille 6) - Assise et dossier Frêne
Réf. A222

Chaise adulte taille basse

Hauteur assise 35 cm (taille 3) - Assise et dossier Frêne
Réf. A222



Table avec plateau rabattable

H 71 x L 140 x P 80 cm (ouverte) - H 109,5 x L 140 x P 69 cm (pliée) - Plateau stratifié 2 faces épaisseur 19 mm - Piétement noir sur 4 roues à frein
Réf. A2240



Choisissez vos options, couleurs et accessoires boutique.mathou.com

COIN REPAS

Desserte self-service



Adaptée à vos projets pédagogiques, cette desserte avec casiers pour ranger leurs plateaux, permettra aux enfants l'apprentissage de l'autonomie en vue du passage en école maternelle.

Peut aussi être utilisée pour d'autres activités d'éveil.

Desserte restauration avec rangements double-face

L 1500 x H 560 x P 600 mm - 8 casiers : dim. L 33 x H 12 x P 28 cm - 8 casiers : dim. L 64 x H 12 x P 28 cm - Équipée de 5 roues à frein - Livré monté (hors roues)
Réf. A662

Vaisselle



Bahut restauration

L 1600 mm x H 919 mm x P 542 mm - Livré monté
Réf. A189

PLAN DE CHANGE STRATIFIÉ



Matelas plat L 81 x l 55 cm épaisseur 30 mm

Dosserets de sécurité en stratifié

Plan stratifié blanc ou frêne

Joint de silicone à réaliser pour assurer l'étanchéité

Bain ou vasque en résine à installer dans le plan

Robinetterie à monter et raccorder

Escalier en option

Plinthe en mélaminé

M

Des meubles de change sur mesure (en longueur et en profondeur), parfaitement adaptés à vos besoins, équipés d'une baignoire, d'une vasque ou des deux, et de nombreux rangements...

Duobain 2 changes et 1 bain, option escalier escamotable. L 194 x P 85 x H 87 cm

ESCALIERS AU CHOIX EN OPTIONS



Escamotable



Fixe

4 OPTIONS POSSIBLES POUR LE RANGEMENT SOUS CHANGE



3 étagères (panières A784 en option, voir p.158)



1 porte, 2 étagères réglables



1 porte, 1 tiroir



3 tiroirs, fermeture amortie

4 SOLUTIONS

Monovasque :
L 104 x P 85 x H 87 cm



H = hauteur sur plan

Duovasque :
L 164 x P 85 x H 87 cm



Plan, dosserets de sécurité et joues **2**

Façades **10**

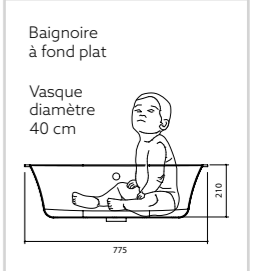
Monobain :
L 144 x P 85 x H 87 cm



Duobain :
L 194 x P 85 x H 87 cm



NOUVEAU
4 POIGNÉES AU CHOIX



7

Sans phtalates

Matelas de change
Dimensions sur mesure - Déhoussable - Épaisseur 3 cm - Densité 24 kg/m³ - Enveloppe toile plastifiée lavable Non feu M2 - Prix au m² - Taille maxi : 2 x 1 m - Fond antidérapant - Garantie 2 ans
Réf. MCH



Escabeau pliable bois
5 marches - Hauteur à monter 75 cm - S'adapte à des hauteurs de plans de change de 75 à 90 cm - Reculée de l'échelle : 60 cm - Largeur : 45 cm - 9,8 kg - Coloris blanc - Livré monté
Réf. ES69

N'HÉSITEZ PAS ASSOCIER VOTRE PLAN DE CHANGE AVEC UN CHANGE DEBOUT



Change debout
Facilite le déshabillage de l'enfant - L'escalier s'escamote et se retire à l'aide du pied - Barre de maintien pour plus de sécurité - Ouverture porte à gauche ou droite - L 542 x P 679 x H 1110 mm - Livré monté
Réf. ESC-PDC

MEUBLES DE CHANGE MOBILES

Matelas

Sans phtalates



Poubelle coulissante intégrée

Meuble d'auscultation

L 1090 x P 722 x H 1093 mm - Hauteur du plan de change : 880 mm - Livré avec matelas de change - Meuble comprenant : tablette coulissante renforcée avec rebord L 664 x P 495 x H 190 mm, 1 porte fermeture à clé, nombreux rangements, 1 porte avec poubelle coulissante, 5 roues à frein - Hors accessoires - Livré monté

Réf. A589

Sans phtalates



Meuble de change grand volume sans équipement

L 1002 x P 820 x H 1110 mm - Hauteur du plan de change : 880 mm - Livré avec matelas de change - Meuble comprenant : 2 rangements accessibles par des portes latérales, 4 roues à frein, fermeture à clé sur toutes les portes, 1 bloc étagères avec porte, 2 blocs étagères avec porte et tiroirs - Livré monté

Réf. A701

Sans phtalates



Meuble de change petit volume

L 694 x P 820 x H 1110 mm - Hauteur du plan de change : 880 mm - Livré avec matelas de change - Meuble comprenant : 2 rangements accessibles par des portes latérales, 4 roues à frein, fermeture à clé sur toutes les portes, 2 portes et tiroirs sur face avant - Livré monté

Réf. A278

LES MEUBLES MOBILES SONT LIVRÉS MONTÉS. ILS PEUVENT AUSSI ÊTRE LIVRÉS EN KIT À LA DEMANDE (NOTICE DE MONTAGE FOURNIE) SI LEUR ENCOMBREMENT NE PERMET PAS LE PASSAGE DES PORTES.

MEUBLES COMPLÉMENTAIRES



Meuble à suspendre - 2 portes hautes

Dim. L 700 x H 600 x P 329 mm - Poids : 20,8 kg - Livré monté

Réf. A569



Meuble à suspendre - 2 portes

Dim. L 700 x H 400 x P 329 mm - Poids : 16,25 kg - Livré monté

Réf. A568



Meuble à suspendre - 1 porte

Dim. L 500 x H 400 x P 329 mm - Poids : 12,4 kg - Livré monté

Réf. A567

Panneaux et portes



Casiers à suspendre - 9 casiers

Dim. L 700 x H 600 x P 310 mm - Dim. casiers : L 208 x H 173 x P 277 mm - Compatible avec les panières A784 - Poids : 21,2 kg - Livré monté

Réf. A566



Casiers à suspendre - 6 casiers

Dim. L 700 x H 400 x P 310 mm - Dim. casiers : L 208 x H 168 x P 277 mm - Compatible avec les panières A784 - Poids : 15 kg - Livré monté

Réf. A565



Casiers à suspendre - 4 casiers

Dim. L 500 x H 400 x P 310 mm - Dim. casiers : L 221 x H 168 x P 277 mm - Compatible avec les panières A784 - Poids : 10,95 kg - Livré monté

Réf. A564




Panière plastique

Dim. L 185 x H 126 x P 280 mm - Finition tressée - Coloris unique - Vendu à l'unité - Garantie 2 ans

Réf. A784

PROTECTION PLEXIGLASS OUVERTURE AVEC CHARNIÈRE



Distributeur à couches 3 compartiments

Dim. L 484 x H 439 x P 300 mm - Poids : 13 kg - Livré monté

Réf. G947



Distributeur à couches 6 compartiments

Dim. L 949 x H 439 x P 300 mm - Poids : 24 kg - Livré monté

Réf. G948

CES ÉLÉMENTS SONT À FIXER AU MUR. LE SYSTÈME DE FIXATION (NON FOURNI) DEVRA ÊTRE ADAPTÉ AU POIDS DES ÉLÉMENTS À FIXER ET À LA NATURE DE VOS MURS.



Choisissez vos options, couleurs et accessoires boutique.mathou.com

ESPACE LIBRE AU BAS DU MEUBLE POUR RÉCUPÉRER VOS COUCHES

CRÉEZ VOTRE UNIVERS COLORÉ...

LES PRODUITS BOIS

Bleu niagara

Frêne

Orange confite

Fuchsia

Jaune curry

Chocolat

Tourterelle

Vert kiwi

Rose dragée

Blanc

LES PRODUITS MOUSSE

Bleu niagara

Lin naturel

Orange confite

Fuchsia

Jaune curry

Chocolat

Vert kiwi

+ DE CHOIX PAR ICI...

RETOURNEZ LE CATALOGUE

Pour découvrir tout l'univers de la salle de change de notre marque dédiée Loxos



Partagez et feuilletez sa version en ligne

<https://www.loxos.com/catalogues-et-brochures/petite-enfance/>

