



Chaises, tables & bancs

Une multitude de chaises, tables et bancs déclinée dans un éventail de couleurs contemporaines pour aménager vos espaces.

	Chaises et fauteuils bois	p. 42
	Chaises et fauteuils Classic	p. 46
	Tabouret et fauteuil multipositions	p. 48
	Fauteuil à tablette	p. 50
	Assises au sol	p. 51
	Tabourets pour adultes	p. 52
	Chaises et fauteuil pour adultes	p. 54
	Fauteuil biberon	p. 55
	Tables	p. 56
	Tables pieds bois	p. 58
	Tables pieds métal	p. 60
	Tables spéciales	p. 62
	Bancs bois et métal	p. 64

Chaises bois anatomiques



Comme tous les produits fabriqués par Mathou, ces chaises sont garanties **10 ans**. Elles sont empilables pour un gain de place.



Assise anatomique pour un meilleur confort

Assise et dossier stratifiés pour une meilleure durabilité et facilité d'entretien



Assise relevée à l'avant pour un meilleur maintien. Pieds arrière galbés pour une meilleure stabilité



La robustesse grâce à des assemblages bois renforcés



Un système de patins sans fixation agressive pour vos sols

INFO PRODUITS

> La structure de nos chaises est en Hêtre massif, leur teinte Naturel peut donc être sujette à variation.

CARACTÉRISTIQUES - NORME NF-EN 1729-1

Âge moyen des enfants	Taille des enfants	Taille	Siège hauteur assise	Dimensions assise Largeur x Profondeur
- de 2 ans	- de 80 cm	00	18 cm	L 255 x P 235 mm
2 ans	80 à 95 cm	0	21 cm	L 255 x P 235 mm
3 à 4 ans	93 à 116 cm	1	26 cm	L 255 x P 246 mm
4 à 6 ans	108 à 121 cm	2	31 cm	L 302 x P 273 mm
7 à 10 ans	110 à 142 cm	3	35 cm	L 345 x P 308 mm

SÉCURITÉ

Les pieds d'un enfant assis doivent reposer à plat.
Pour les enfants de 0 à 3 ans en crèche, nous recommandons particulièrement les hauteurs d'assise 18 ou 21 cm.

**A**

Hauteur assise 18 cm : taille 00



Hauteur assise 21 cm : taille 0



Hauteur assise 26 cm : taille 1

**C****B**

Hauteur assise 31 cm : taille 2



Hauteur assise 35 cm : taille 3

**C**

Le maintien de ce repose-pieds est assuré par 2 encoches latérales

A. Chaise bois

Hauteur assise 18 cm (taille 00), 21 cm (taille 0) ou 26 cm (taille 1)

Réf. A221

B. Chaise bois

Hauteur assise 31 cm (taille 2) ou 35 cm (taille 3)

Réf. A229

C. Repose-pieds enfant

L 289 x P 255 x H 50 mm - Plateau stratifié Frêne, pieds gainés blancs avec embouts silencieux - Compatible chaises et fauteuils « anatomiques » et « classic » en tailles 00/0/1 uniquement

Réf. G637

INFO COMMANDE

> Pour **A** et **B**, précisez la taille et la couleur du dossier lors de votre commande.

COLORIS

Structure

Hêtre naturel

Assise

Frêne

Dossier **A**

Frêne

Rose dragée

Orange confite

Jaune curry

Chocolat

Bleu niagara

Fuchsia

Vert kiwi

Tourterelle

Blanc

Dossier **B**

Frêne

Rose dragée

Jaune curry

Chocolat

Bleu niagara

et, sous réserve de disponibilité :

Rose dragée

Jaune curry

Chocolat

Bleu niagara

Fuchsia

Vert kiwi

Tourterelle

Fauteuils bois anatomiques

Garantie
10 ans



Comme tous les produits fabriqués par Mathou, ces fauteuils sont garantis 10 ans.

INFO PRODUITS

> La structure de nos fauteuils est en Hêtre massif, leur teinte Naturel peut donc être sujette à variation.

CARACTÉRISTIQUES - NORME NF-EN 1729-1

Âge moyen des enfants	Taille des enfants	Taille	Siège hauteur assise	Dimensions assise Largeur x Profondeur
- de 2 ans	- de 80 cm	00	18 cm	L 255 x P 235 mm
2 ans	80 à 95 cm	0	21 cm	L 255 x P 235 mm
3 à 4 ans	93 à 116 cm	1	26 cm	L 255 x P 246 mm



SÉCURITÉ

Les pieds d'un enfant assis doivent reposer à plat.
 Pour les enfants de 0 à 3 ans en crèche, nous recommandons particulièrement les hauteurs d'assise 18 ou 21 cm.

A



Hauteur assise 18 cm : taille 00



Hauteur assise 21 cm : taille 0



Hauteur assise 26 cm : taille 1



B

Le maintien de ce repose-pieds est assuré par 2 encoches latérales.



Hauteur assise 18 cm : taille 00



Hauteur assise 21 cm : taille 0



Hauteur assise 26 cm : taille 1

A. Fauteuil bois

Hauteur assise 18 cm (taille 00), 21 cm (taille 0) ou 26 cm (taille 1)

Réf. A220

B. Repose-pieds enfant

L 289 x P 255 x H 50 mm - Plateau stratifié
 Frêne, pieds gainés blancs avec embouts silencieux - Compatible chaises et fauteuils « anatomiques » et « classic » en tailles 00/0/1 uniquement

Réf. G637

INFO COMMANDE

> Pour **A**, précisez la taille et la couleur du dossier lors de votre commande.

COLORIS pour A

Structure

■ Hêtre naturel

Assise

■ Frêne

Dossier

■ Frêne

■ Rose dragée

■ Orange confite

■ Jaune curry

■ Chocolat

■ Bleu niagara

■ Fuchsia

■ Vert kiwi

■ Tourterelle

■ Blanc

Fauteuils & chaises bois Classic

Garantie
10 ans

Comme tous les produits fabriqués par Mathou,
ces chaises et fauteuils sont garantis 10 ans.



Des techniques
d'assemblage qui
garantissent robustesse
et qualité.



Le matelas d'air,
maintenu entre le bois
et son gainage plastique
apporte une insonorité
remarquable.



Les piétements de ces
chaises sont dotés
d'embouts silencieux.

INFO PRODUITS

- > Nettoyage et entretien très faciles
- > Les fauteuils Classic, très stables, sont souvent utilisés par les bébés pour se redresser. Ils existent en 3 tailles "enfant" et en 1 version "assise réduite" spéciale bébé, taille 00.

CARACTÉRISTIQUES - NORME NF-EN 1729-1

Âge moyen des enfants	Taille des enfants	Taille	Siège hauteur assise	Dimensions assise Largeur x Profondeur
- de 2 ans	- de 80 cm	00	18 cm	L 330 x P 240 mm
2 ans	80 à 95 cm	0	21 cm	L 330 x P 240 mm
3 à 4 ans	93 à 116 cm	1	26 cm	L 330 x P 240 mm
4 à 6 ans	108 à 121 cm	2	31 cm	L 330 x P 240 mm
7 à 10 ans	110 à 142 cm	3	35 cm	L 330 x P 240 mm

SÉCURITÉ

Les pieds d'un enfant assis doivent reposer à plat.
Pour les enfants de 0 à 3 ans en crèche, nous recommandons particulièrement les hauteurs d'assise 18 ou 21 cm.

Chaises bois Classic



Fauteuils bois Classic



Le maintien de ce repose-pieds est assuré par 2 encoches latérales.

Fauteuil bois Classic spécial bébés

Version pour les bébés de notre fauteuil bois Classic, adaptée aux tout-petits grâce à sa taille 00 et à son assise réduite. Très stable, il aide bébé à se redresser.



Spécial bébé : assise réduite

A. Chaise

Assise de 33 x 24 cm - Hauteurs 18 cm (taille 00), 21 cm (taille 0), 26 cm (taille 1), 31 cm (taille 2) ou 35 cm (taille 3)
Réf. 1

B. Fauteuil

Assise de 33 x 24 cm - Hauteurs 18 cm (taille 00), 21 cm (taille 0) ou 26 cm (taille 1)
Réf. 2

C. Repose-pieds enfant

L 289 x P 255 x H 50 mm - Plateau stratifié Frêne, pieds gainés blancs avec embouts silencieux - Compatible chaises et fauteuils « anatomiques » et « classic » en tailles 00/0/1 uniquement
Réf. G637

D. Fauteuil spécial bébés

Assise réduite de 27 x 17 cm - Hauteur 18 cm (taille 00)
Réf. 2B

INFO COMMANDE

> Pour **A** et **B**, précisez la taille et la couleur de l'assise lors de votre commande.

> Pour **D**, précisez la couleur de l'assise lors de votre commande.

COLORIS

Structure
 Blanc

Assise

- | | |
|---|---------------------------------------|
| <input type="checkbox"/> Frêne | <input type="checkbox"/> Bleu niagara |
| <input type="checkbox"/> Rose dragée | <input type="checkbox"/> Fuchsia |
| <input type="checkbox"/> Orange confite | <input type="checkbox"/> Vert kiwi |
| <input type="checkbox"/> Jaune curry | <input type="checkbox"/> Tourterelle |
| <input type="checkbox"/> Chocolat | <input type="checkbox"/> Blanc |

Fauteuil multipositions bois Classic



Ce nouveau fauteuil Classic multipositions s'adapte à la morphologie des enfants pour optimiser leur hauteur d'assise (tailles 00 ou 0). Il peut également être utilisé comme tabouret adulte ou table basse en position « hauteur 31 » (taille 2).



Nouveau



Position fauteuil, assise à 18 cm



Position fauteuil, assise à 21 cm



Position table basse (ou tabouret), hauteur 31 cm

A. Fauteuil multipositions

Dossier et assise Frêne uniquement - Combine les hauteurs d'assise 18 (taille 00), 21 (taille 0) et 31 cm (taille 2)
Assises fauteuil 18 et 21 cm : 33 x 24 cm
Assise tabouret / table basse 31 cm : 31 x 28 cm
Réf. 306

Tabouret assise réduite bois Classic



Assise réduite
(27 x 17 cm)

Ce tabouret assise
standard (33 x 24 cm)
est présenté p. 53

La version pour les enfants de notre tabouret sans roues Classic pour adultes (p.53). Très stable, son assise réduite est adaptée aux moyens et aux grands. Sa structure tubulaire gainée et ses embouts de pieds en font un tabouret très silencieux.



B. Tabouret enfant

Assise réduite de 27 x 17 cm - Hauteur 18 cm
(taille 00), 21 cm (taille 0), 26 cm (taille 1)
Réf. 302B

INFO COMMANDE

> Précisez la taille et la couleur de l'assise du tabouret enfant.

COLORIS

Structure
 Blanc

Assise tabouret B

- | | |
|---|---------------------------------------|
| <input type="checkbox"/> Frêne | <input type="checkbox"/> Bleu niagara |
| <input type="checkbox"/> Rose dragée | <input type="checkbox"/> Fuchsia |
| <input type="checkbox"/> Orange confite | <input type="checkbox"/> Vert kiwi |
| <input type="checkbox"/> Jaune curry | <input type="checkbox"/> Tourterelle |
| <input type="checkbox"/> Chocolat | <input type="checkbox"/> Blanc |

Fauteuil à tablette



Idéal pour assurer la transition vers plus d'autonomie...

A



Hauteur 18 cm : taille 00

A. Fauteuil à tablette

Hauteur 18 cm (taille 00) - Tablette 392 x 210 mm

Hauteur tablette / sol 325 mm

Réf. A220TA

INFO PRODUITS

- > Grande tablette pivotante amovible :
 - En matériau compact très résistant, facile à nettoyer
 - Réglable en profondeur
 - Escamotable sur un côté pour faciliter l'accès
 - Sécurisée à l'entre-jambes pour empêcher l'enfant de glisser
 - Entre-jambes fixé sous la tablette pour un accès dégagé
- > Le fauteuil sans sa tablette peut se glisser sous une table (taille 0 ou plus).

COLORIS

Structure

■ Hêtre naturel

Assise et dossier

■ Frêne

Assises au sol



B



C



B



C



B. Assise au sol

Sans phtalates

Assise mousse avec structure tubulaire métallique déhoussable - H 55 x L 38 x P 66 cm - Profondeur d'assise 32 cm - Toile lavable non feu M2 - Coloris Chocolat - Poids 1,9 kg - Garantie 2 ans
Réf. A785



Nouveau

C. Assise au sol surélevée

Sans phtalates

Assise mousse avec structure tubulaire métallique déhoussable - H 70 x L 38 x P 66 cm - Hauteur d'assise 21 cm - Profondeur d'assise 36 cm - Assise renforcée 44 kg/m³ - Toile lavable non feu M2 - Coloris Chocolat - Poids 3,75 kg - Garantie 2 ans
Réf. A790

INFO PRODUIT

- > L'assise se replie sous l'armature pour faciliter le rangement.
- > Toile conçue pour un usage en collectivités
- > Densité d'assise étudiée pour être confortable, quelque soit la morphologie des utilisateurs.

Tabourets adultes

Ergonomique 5 roues, hauteur réglable



Spécialement conçu pour les professionnels de la petite enfance

A. Tabouret 5 roues

Sans phtalates

Piètement métal gris alu - Livré avec 5 roues - Hauteur réglable de 31 à 38 cm - Assise diamètre 35 cm pivotante rembourrée et lavable

Réf. A646

B. Dossier

Sans phtalates

Structure métal gris alu - Dossier rembourré lavable - Livré avec visserie

Réf. A647

INFO PRODUITS

> Notre tabouret ergonomique est conçu spécialement pour les professionnels de la petite enfance :

- Hauteur minimum d'assise : 31 cm
- Réglable en hauteur jusqu'à 38 cm
- Ergonomique
- Assise pivotante rembourrée lavable
- Dossier optionnel rembourré pour un soutien dorsal ou ventral
- Dossier en couleur, assorti à l'assise
- Piètement 5 roues pour une plus grande stabilité
- Encombrement du piétement minimum

> Tabouret et dossier peuvent être commandés indépendamment.

COLORIS

Pour **A** et **B**, assise et dossier

- Orange confite
- Bleu niagara
- Chocolat
- Fuchsia
- Vert kiwi
- Lin naturel

Avec roues



C. Tabouret Classic sur roues

Assise : 33 x 24 cm - Livré avec 4 roues à frein - Structure blanche
Hauteurs avec roues : 31 ou 36 cm
Réf. 303



D. Tabouret bois sur roues

Assise : 33 x 33 cm - Livré avec 4 roues à frein - Coloris Hêtre massif naturel - Hauteurs avec roues : 31 ou 36 cm
Réf. A223

Sans roues



E. Tabouret Classic

Assise de 33 x 24 cm - Structure blanche - Hauteurs 18 cm (taille 00), 21 cm (taille 0), 26 cm (taille 1), 31 cm (taille 2) ou 35 cm (taille 3)
Réf. 302



F. Tabouret bois

Assise : 33 x 33 cm - Coloris Hêtre massif naturel - Hauteurs assise : 21 ou 26 cm
Réf. A225

INFO COMMANDE

> Précisez la taille et la couleur lors de votre commande.

COLORIS

Pour **C** et **E** assise

	Frêne		Bleu niagara
	Rose dragée		Fuchsia
	Orange confite		Vert kiwi
	Jaune curry		Tourterelle
	Chocolat		Blanc

Chaises et fauteuil adultes

Chaises bois



A
Hauteur 46 cm : taille 6



A
Hauteur 43 cm : taille 5



B
Hauteur 35 cm : taille 3
Une chaise particulièrement basse pour se mettre au niveau des plus petits, tout en préservant le confort des adultes.

Fauteuil confort



C

A. Chaise adulte

Hauteur assise 43 cm (taille 5) ou 46 cm (taille 6) - Assise et dossier Frêne
Réf. A222

B. Chaise adulte taille basse

Hauteur assise 35 cm (taille 3) - Assise et dossier Frêne
Réf. A227

C. Fauteuil confort

Assise : L 50 x P 50 cm - Hauteur d'assise : 38 cm
Réf. A226

Sans phtalates

INFO COMMANDE

- > Précisez la taille pour **A**.
- > Précisez la couleur pour **C**.

COLORIS

Structure
■ Hêtre naturel

Pour **C**, assise et dossier

- Orange confite
- Bleu niagara
- Chocolat
- Fuchsia
- Vert kiwi

Fauteuil biberon



D. Fauteuil biberon

Sans phtalates

H 860 x L 730 x P 700 mm - Assise et dossier rembourrés lavables - Assise : 50 x 50 cm - Hauteur d'assise : 41 cm
Accoudoirs réglables - Frêne - Livré monté (hors accoudoirs)
Réf. A635

E. Tablette pivotante amovible

325 x 255 mm - En matériau compact incassable, facile à nettoyer - 2 supports en bois fournis pour positionner la tablette à gauche ou à droite - Système de fixation fourni
Réf. A635TA

F. Repose-pieds adulte

450 x 340 mm - Finition Frêne, pieds blancs - Livré monté
Réf. 305RP

Desserte « repas » mobile



G. Desserte « repas »

L 700 x P 400 mm - Plateau stratifié 700 x 400 mm finition Frêne - Structure tubulaire acier finition époxy blanc et noir
Charge maximale 15 kg - Hauteur variable de 76 à 113 cm
4 roues à double galets
Réf. A638

INFO PRODUITS

Le fauteuil biberon Mathou est :

- > Confortable et fonctionnel
- > Équipé d'accoudoirs réglables en hauteur
- > Sa tablette pivotante optionnelle est positionnable à droite ou à gauche
- > Maniable avec ses 2 roulettes intégrées
- > Lavable
- > Possibilité d'associer le repose-pieds pour plus de confort



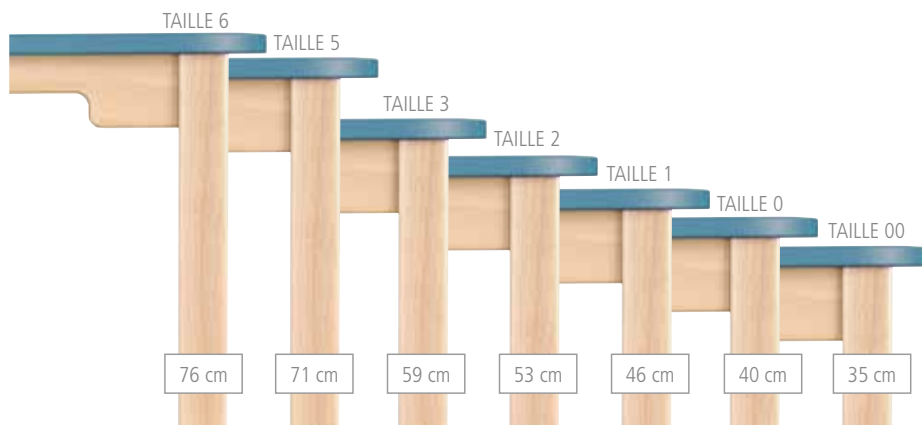
COLORIS pour D

Structure	Assise, dossier et accoudoirs
Frêne	Orange confite
	Bleu niagara
	Chocolat
	Fuchsia
	Vert kiwi













Tables



Choix de la taille



Choix de la forme et de la dimension du plateau

Formes plateaux	Dimensions	Tailles possibles	Nbre d'enfants recommandés	Réf. tables pieds bois p. 59	Réf. tables pieds métaux p. 61
 Rectangulaire	60 x 40 cm	Toutes	2	P2000	A2000
	60 x 50 cm	Toutes	2 à 4	P2060	A2060
	120 x 60 cm	Toutes	6	P2020	A2020
	120 x 80 cm	Toutes	8	P2160	A2160
	140 x 80 cm	Toutes	8	P2170	A2170
	160 x 80 cm	Toutes	10	P2180	A2180
 Rond	Ø 65 cm	Toutes	2	P2260	A2260
	Ø 80 cm	Toutes	4	P2110	A2110
	Ø 105 cm	Toutes	4 à 6	P2200	A2200
	Ø 120 cm	Toutes	8	P2050	A2050
 Carré	60 x 60 cm	Toutes	2 à 4	P2010	A2010
	80 x 80 cm	Toutes	6	P2100	A2100
 Ovale	140 x 80 cm	Toutes	8	P2190	A2190
 Demi-rond	120 x 60 cm	Toutes	5	P2040	A2040
 En L	87 x 87 cm	00/0/1	3	P2230	A2230
 Tiers-de-lune	120 x 57 cm	00/0/1	3	P2220	A2220
 Demi-lune	150 x 75 cm	00/0/1	4	P2080	A2080
 Octogonal	120 x 120 cm	Toutes	8	P2070	A2070
 Trapèze	120 x 60 cm	Toutes	5	P2030	A2030
 Rond à bac	Ø 105 cm	Toutes	4 à 6	P2210	A2210
 Relevable	140 x 80 cm	0/1/6	7	-	A2250

Choix du plateau

CHANT ABS ÉPAIS

10 coloris au choix



Frêne
Blanc Nouveau
Chocolat
Jaune curry
Bleu niagara
Rose dragée
Fuchsia
Orange confite
Vert kiwi
Tourterelle

Choix du piètement

EN BOIS

Coloris Hêtre naturel avec vérins de réglage



EN MÉTAL

Coloris Gris alu avec vérins de réglage



Tables piètement bois



INFO PRODUITS

> Toutes nos tables peuvent être équipées de 2 roues à frein optionnelles pour faciliter leur déplacement. Cette option est disponible **uniquement** en tailles 00/0/1. Coloris et dimensions p. 56-57.



> Table en «L», ergonomique et polyvalente.



INFO COMMANDE

> Précisez la taille et le coloris du plateau lors de votre commande (p. 56-57).



A. Tables carrées

L 60 x P 60 cm
Réf. P2010

L 80 x P 80 cm
Réf. P2100



B. Tables rectangulaires

L 60 x P 40 cm
Réf. P2000

L 120 x P 60 cm
Réf. P2020

L 140 x P 80 cm
Réf. P2170

L 60 x P 50 cm
Réf. P2060

L 120 x P 80 cm
Réf. P2160

L 160 x P 80 cm
Réf. P2180



C. Tables rondes

Ø 65
Réf. P2260

Ø 105
Réf. P2200



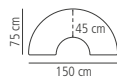
Ø 80
Réf. P2110

Ø 120
Réf. P2050



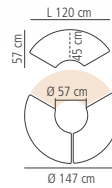
D. Table 1/2 lune

Ø 150 cm - L 150 x P 75 cm
Tailles 00/0/1
Réf. P2080



E. Table 1/3-de-lune

L 120 x P 57 cm - Tailles 00/0/1
Réf. P2220



F. Table en L

L 87 x P 87 cm - Tailles 00/0/1
Réf. P2230



G. Table trapèze

L 120 x P 60 cm
Réf. P2030



H. Table 1/2 ronde

L 120 x P 60 cm
Réf. P2040



I. Table ovale

L 140 x P 80 cm
Réf. P2190



J. Table octogonale

L 120 x P 120 cm
Réf. P2070



K. Table à bac

Ø 105 cm avec bac et couvercle affleurant pour utilisation de toute la surface de la table (avec poignée) - Livré monté
Réf. P2210

OPTIONS (à la commande)

Roues pour piètement bois

Sur tailles : 00/0/1 uniquement - Plus value à appliquer au tarif des tables
Lot de 2 roues à frein



Tables piètement métal



INFO PRODUITS

> Toutes nos tables peuvent être équipées de 2 roues à frein optionnelles pour faciliter leur déplacement. Cette option est disponible uniquement en tailles 00/0/1. Coloris et dimensions p. 56-57.



> Table en «L» p. 61, ergonomique et polyvalente.



INFO COMMANDE

> Précisez la taille et le coloris du plateau lors de votre commande (p. 56-57).



A. Tables carrées

L 60 x P 60 cm
Réf. A2010

L 80 x P 80 cm
Réf. A2100



B. Tables rectangulaires

L 60 x P 40 cm
Réf. A2000

L 120 x P 60 cm
Réf. A2020

L 140 x P 80 cm
Réf. A2170

L 60 x P 50 cm
Réf. A2060

L 120 x P 80 cm
Réf. A2160

L 160 x P 80 cm
Réf. A2180



C. Tables rondes

Ø 65
Réf. A2260

Ø 105
Réf. A2200



Ø 80
Réf. A2110

Ø 120
Réf. A2050



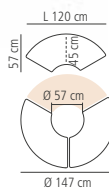
D. Table 1/2 lune

Ø 150 cm - L 150 x P 75 cm -
Tailles 00/0/1
Réf. A2080



E. Table 1/3-de-lune

L 120 x P 57 cm - Tailles 00/0/1
Réf. A2220



F. Table en L

L 87 x P 87 cm - Tailles 00/0/1
Réf. A2230



G. Table trapèze

L 120 x P 60 cm
Réf. A2030



H. Table 1/2 ronde

L 120 x P 60 cm
Réf. A2040



I. Table ovale

L 140 x P 80 cm
Réf. A2190



J. Table octogonale

L 120 x P 120 cm
Réf. A2070



K. Table à bac

Ø 105 cm avec bac et couvercle affleurant pour utilisation de toute la surface de la table (avec poignée) - Livré monté
Réf. A2210

OPTIONS (à la commande)

Roues pour piètement métal

Sur tailles : 00/0/1 uniquement - Plus value à appliquer au tarif des tables
Lot de 2 roues à frein



Tables spéciales

Table murale relevable



Cette nouvelle table murale relevable permet d'accueillir jusqu'à 7 enfants. Très pratique, elle se relève contre le mur pour un gain de place appréciable. Son verrouillage à clé en position relevée apporte un surcroît de sécurité.



A. Table murale relevable

L 140 x P 80 cm - **Hauteurs 40, 46 ou 76 cm** Poids 18,8 kg en hauteur 40 cm - Verrouillage à clé en position relevée - Pieds avec vérins de réglage - Plateau finition Frêne, structure acier finition gris aluminium - À fixer au mur - Fixations non comprises
Réf. A2250

INFO COMMANDE

> Pour **A**, précisez la taille

COLORIS

■ Frêne

Tables pour adultes



B. Table avec plateau rabattable

H 71 x L 140 x P 80 cm (ouverte) - H 109,5 x L 140 x P 69 cm (pliée) - Plateau stratifié 2 faces épaisseur 19 mm - Piètement noir sur 4 roues à frein

Réf. A2240



C. Table adulte

Plateau stratifié 2 faces épaisseur 28 mm - Pieds aluminium satiné Ø 60 mm avec vérin de réglage
Hauteur 71 ou 76 cm

120 x 80 cm

Réf. A209

140 x 80 cm

Réf. A212

160 x 80 cm

Réf. A213

INFO PRODUITS

- > Pratique et compacte, la table **B** se rabat grâce à ses 2 poignées de verrouillage. Ses 4 roues à frein lui permettent d'être déplacée et installée en toute sécurité.
- > Les tables rectangulaires **C** sont disponibles en tailles 5 (hauteur 71 cm) et taille 6 (hauteur 76 cm). Leur plateau plus épais (28 mm) est supporté par 4 pieds en aluminium avec vérins de réglage. Les chaises bois correspondantes se trouvent en page 54.

INFO COMMANDE

- > Pour **C**, précisez la taille lors de votre commande.

COLORIS

Pour **B** et **C**, plateaux stratifiés 2 faces

 Frêne

Bancs



INFO COMMANDE

> Précisez la hauteur des bancs (sauf **E**) et les couleurs des assises et dossiers lors de votre commande.

COLORIS

Panneaux

Frêne

Assise pour **A, B, C** et **D**

Orange confite
Bleu niagara
Jaune curry
Chocolat
Fuchsia
Vert kiwi
Lin naturel

Assise pour **E, F** et **G**, façade pour **H** et **I**

Frêne
Rose dragée
Orange confite
Jaune curry
Chocolat
Bleu niagara
Fuchsia
Vert kiwi
Tourterelle

Assises mousse

Sans phtalates



A

Profondeur d'assise de 350 mm pour qu'un adulte puisse s'asseoir également.



B

I

H

A. Petit banc avec dossier

L 838 x P 437 x H 623 mm - Hauteurs d'assise : 21, 26 ou 35 cm - Équipé de 4 patins - Livré sans bacs - Livré monté

Réf. G650

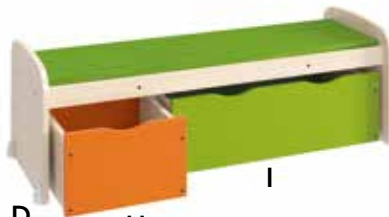
B. Grand banc avec dossier

L 1218 x P 437 x H 623 mm - Hauteurs d'assise : 21, 26 ou 35 cm - Équipé de 4 patins - Livré sans bacs - Livré monté

Réf. G652



C



D

H

I

C. Petit banc sans dossier

L 838 x P 437 mm - Hauteurs d'assise : 21, 26 ou 35 cm - Équipé de 4 patins - Livré sans bacs - Livré monté

Réf. G651

D. Grand banc sans dossier

L 1218 x P 437 mm - Hauteurs d'assise : 21, 26 ou 35 cm - Équipé de 4 patins - Livré sans bacs - Livré monté

Réf. G653

Assises bois



Nouveau

E.

E. Petit banc avec casiers

L 800 x H 360 x P 300 mm - Hauteur d'assise : 26 cm
Dim casier : L 367 x H 215 x P 280 mm - Équipé de 4 patins - Livré monté

Réf. G633



F. Grand banc pieds bois

L 1225 x P 360 mm - Hauteurs d'assise : 26 ou 31 cm
Piètement : Hêtre massif naturel - Livré monté

Réf. A149

Petit banc pieds bois

L 800 x P 360 mm - Hauteurs d'assise : 26 ou 31 cm
Piètement : Hêtre massif naturel - Livré monté

Réf. A285



G. Grand banc pieds métal

L 1225 x P 360 mm - Hauteurs d'assise : 26 ou 31 cm
Piètement avec vérins de réglage, coloris : Gris alu - Livré monté

Réf. A283

Petit banc pieds métal

L 800 x P 360 mm - Hauteurs d'assise : 26 ou 31 cm
Piètement avec vérins de réglage, coloris : Gris alu - Livré monté

Réf. A284

ZOOM PRODUIT

> Nos bacs sont équipés de roulettes. Ils se glissent uniquement sous les bancs avec assise mousse H 35 cm (largeur 80 ou 120).



ACCESSOIRES

H. Bac bas largeur 40 pour banc H 35

L 359 x H 252 x P 365 mm
Uniquement compatible avec les bancs hauteur 35 cm - Coloris p. 89
Livré monté

Réf. A654



I. Bac bas largeur 80 pour banc H 35

L 735 x H 252 x P 365 mm
Uniquement compatible avec les bancs hauteur 35 cm - Coloris p. 89
Livré monté

Réf. A655

