



2+



16




0,6m



1 = 5,3m 2 = 4,3m 3 = 3,2m



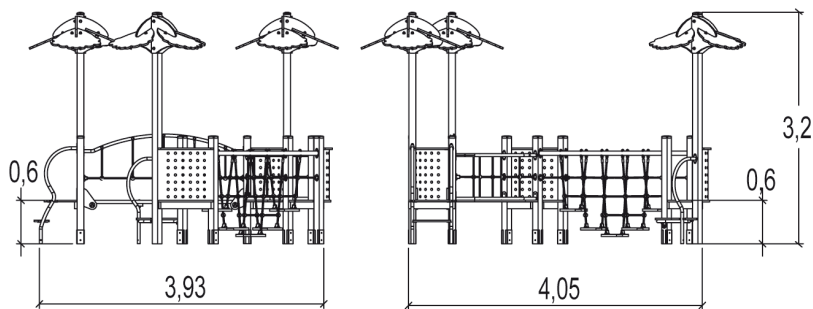

Handicap moteur



Handicap sensoriel



Handicap mental



Fonctions ludiques : 6

s'équilibrer



x1

grimper

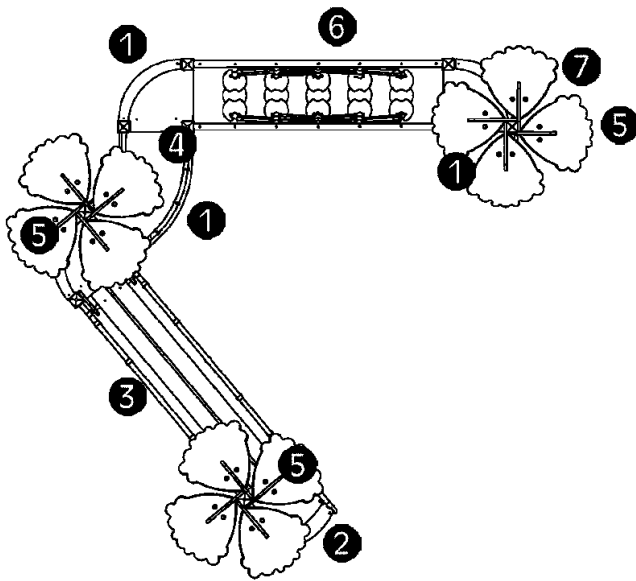


x2

traverser



x3

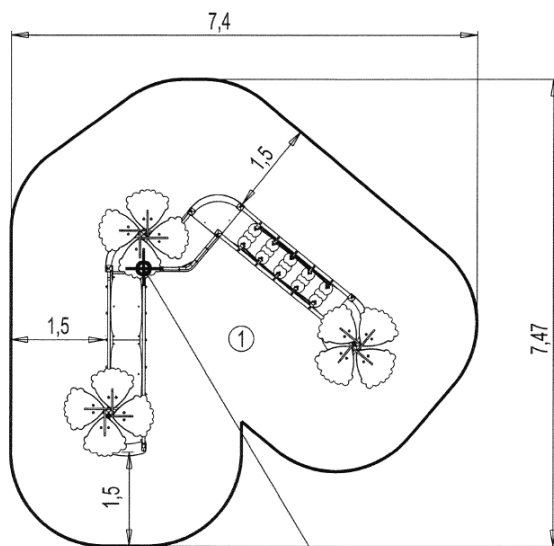




- ① Plate-forme twist avec balcon simple H : 0,6 m
- ② Accès 2 marches
- ③ Passerelle simple
- ④ Plate-forme intermédiaire
- ⑤ Palmier
- ⑥ Passerelle mouvante
- ⑦ Accès 1 marche

Installation de l'équipement

Zone d'impact : Surface de sol minimale requise

-  Zone d'impact
-  Espace libre



		
1	0,60m	40m ²

① Point de Référence
Setting Out Point
Punto de referencia
Bezugspunkt



2



20h00



0.4m³



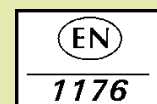
40m²



477kg



33kg



Proludic

2013-09-05